የአጠቃቀም መመሪያ

አካውንት ከመክፈት ጀምሮ መጽሐፍ እስከ መግዛትና ማንበብ፣ የተፈጥሮ መዝገቡን እስከ ማሰስ፣ ሱቅ ከፍተው ሥራዎን እስከ መሸጥና ገቢዎን እስከ ማስላት ድረስ በቅደም ተከተል። ምስሎቹ በሙሉ ከድረ-ገጹ በቀጥታ የተነሱ ናቸው።

የተሻሻለው፡- ኅዳር 6 ቀን 2019 ዓ.ም. (Nov 15, 2026)
www.thearkiveofnoah.com/guide

ማውጫ

ርዕሱን ሲጫኑ ወደ ክፍሉ ይወስድዎታል። የPDF ማንበቢያዎ የጎን ዝርዝር (bookmarks) ገጾቹን ያሳያል።

መግቢያ

1. መመሪያውን እንዴት እንደሚያነቡ
2. ፈጣን ጅምር፡- ከየት ልጀምር?

ለሁሉም ተጠቃሚ

3. ድረ-ገጹን ማወቅ
4. አካውንት መክፈትና መግባት
5. የአካውንት ምናሌ
6. መፈለግ፣ መግዛትና መክፈል
7. ላይብረሪና የአርካይቭ አንባቢ
8. የተፈጥሮ መዝገብና Arkive Pass
9. ሱቅን መደገፍ (Tips)

ለደራሲዎችና ለሻጮች

10. ሱቅ መክፈት
11. Studio፡- የሱቅዎ የሥራ ቦታ
12. መጽሐፍ ማሳተም
13. ዲጂታል ምርት መጫን
14. አካላዊ ዕቃዎች፣ መላኪያና ትዕዛዞች
15. የደረሱ ድጋፎች (Tips)
16. ዕቅዶች፣ Spotlight እና ስኬቶች
17. የሱቅ ቅንብሮች፣ የገቢ ክፍያና ግብር

የላቀ መረጃ

18. የገቢ ስሌትና ትክክለኛውን ዕቅድ መምረጥ
19. ችግር ፈቺ
20. ደኅንነትና ግላዊነት
21. የቃላት መፍቻና እርዳታ

መግቢያ

1. መመሪያውን እንዴት እንደሚያነቡ

ድረ-ገጹ የሚሠራው በእንግሊዝኛ ነው። ይህ መመሪያ በስክሪኑ ላይ የሚያዩትን የእንግሊዝኛ ቃል እንዳለ ያሳያል፤ ትርጉሙንና ምን ማድረግ እንዳለብዎ ደግሞ በአማርኛ ያብራራል። ምስሎቹ በሙሉ ከ www.thearkiveofnoah.com በቀጥታ የተነሱ ናቸው።

በመመሪያው ውስጥ	ትርጉሙ
Sign in	በስክሪኑ ላይ ያለ ቁልፍ፣ ርዕስ ወይም የሳጥን ስም። በስክሪኑ ላይ በዚሁ ፊደል ይፈልጉት።
3	በምስሉ ላይ በቀይ የተከበበ ቦታ። ከምስሉ ሥር ያለው ዝርዝር ተመሳሳይ ቁጥር ያለውን ቦታ ያብራራል።
ጥቁር ክብ ውስጥ ያለ ቁጥር	በቅደም ተከተል የሚፈጸም እርምጃ።

ምክር፦ ጠቃሚ አቋራጭ ወይም ጊዜ የሚቆጥብ ዘዴ።

ጥንቃቄ፦ ገንዘብ ወይም መረጃ እንዳይጠፋ የሚያስጠነቅቅ።

ማስታወሻ፦ ለመረዳት የሚያግዝ ተጨማሪ መረጃ።

በምስሎቹ ላይ የሚታዩት «Reader Demo» እና «Demo Nature Shop» ለዚህ መመሪያ ብቻ የተዘጋጁ የሙከራ ስሞች ናቸው፤ ዋጋዎችና ቁጥሮችም ምሳሌ ናቸው። የእርስዎ ስክሪን የራስዎን መረጃ ያሳያል።

2. ፈጣን ጅምር፦ ከየት ልጀምር?

መጽሐፍ ማንበብና መግዛት

1. አካውንት ይክፈቱ
2. መጽሐፍ ፈልገው ይግዙ
3. በላይብረሪዎ ያንብቡ

5 ደቂቃ ያህል

ተፈጥሮን ማሰስ

1. መዝገቡን ያስሱ
2. ነጻ አካውንት፤ 100 ዝርያ በነጻ
3. ሙሉ መዝገብ በArkive Pass

በቀን 2.99 ብር

መሸጥ መጀመር

1. ሱቅ ለመክፈት ያመልክቱ
2. ሥራዎን ይጫኑ
3. ትርፋማውን ዕቅድ ያስሉ

መክፈት ነጻ ነው

3. ድረ-ገጹን ማወቅ

በየትኛውም ገጽ ላይ ቢሆኑም በላይ ያለው ምናሌ አንድ ነው።

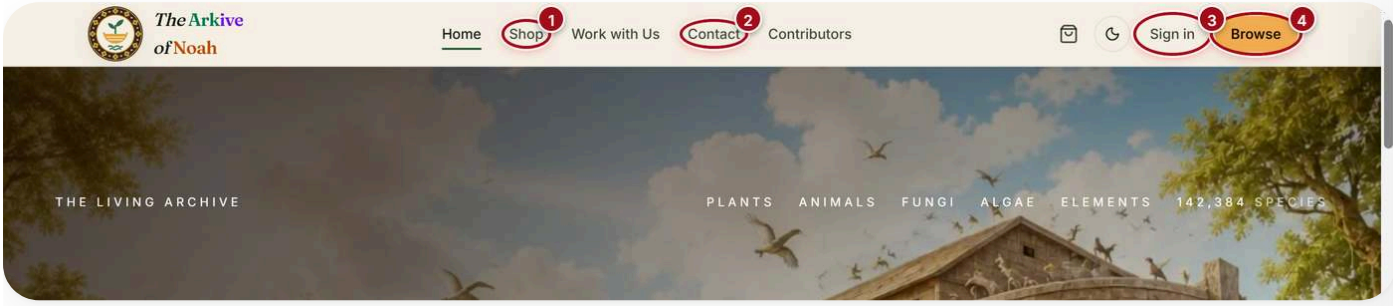

የመነሻ ገጽ እና ዋናው ምናሌ

1. **Shop**፡- የሁሉም ሱቆች ገበያ (The Exchange)
2. **Contact**፡- አርካይቭን ለማግኘት
3. **Sign in**፡- መግቢያ ወይም አዲስ አካውንት
4. **Browse**፡- ቀጥታ ወደ የተፈጥሮ መዝገቡ

በምናሌው ላይ	የሚወስድዎ ቦታ
Home	የመነሻ ገጽ፤ ወደ ታች ሲወርዱ የተፈጥሮ መዝገቡ (**Explore the natural world**) ይገኛል።
Work with Us	ከአርካይቭ ጋር ስለ መሥራት መረጃ።
Contributors	ከአርካይቭ ጀርባ ያሉ ደራሲዎችና ሻጮች።
የጨረቃ ምልክት	ጨለማ ገጽታ (**Dark mode**)፤ እንደገና ሲጫኑት ይመለሳል፤ ምርጫዎ ይታወሳል።
የቦርሳ ምልክት	ጋሪዎ (**Your cart**)።
የገጹ ግርጌ	**Contributors**፣ **Terms**፣ **Privacy**፣ **Blog** እና **User guide** (ይህ መመሪያ)።

4. አካውንት መክፈትና መግባት

የገዙትን መጽሐፍ ለማንበብ፣ ከ20 በላይ ዝርያዎችን ለማየት ወይም ሱቅ ለመክፈት አካውንት ያስፈልግዎታል (መግዛት ግን ያለ አካውንትም ይቻላል)። መክፈት ነጻ ነው፤ አንድ ደቂቃ ያህል ይወስዳል።

አዲስ አካውንት (Sign up)

ከላይ በቀኝ **Sign in** ይጫኑ፤ ከሥር **Don't have an account?** አጠገብ ያለውን **Sign up** ይጫኑ። ቅጹን ከላይ ወደ ታች ይሙሉ፦

1. **First name**፦ ስምዎ
2. **Last name**፦ የአባትዎ ስም
3. **Email**፦ ግዢዎችዎ የሚመዘገቡበት ኢሜይል
4. **Username (optional)**፦ ግዴታ አይደለም፤ ከመረጡ 3 እስከ 30 ቁምፊ፣ ትንንሽ የእንግሊዝኛ ፊደላት፣ ቁጥሮች፣ _ እና - ብቻ
5. **Password**፦ የይለፍ ቃል
6. አራቱ መስፈርቶች፦ ቢያንስ 6 ቁምፊ፣ አንድ ትንሽ ፊደል፣ አንድ ትልቅ ፊደል፣ አንድ ቁጥር። ሲሟሉ ምልክታቸው ይቀየራል።
7. ደንቦቹንና የግላዊነት ፖሊሲውን መቀበልዎን ለማሳየት ክቡን ይጫኑ
8. **Create account**፦ አካውንቱ ወዲያውኑ ይከፈታል

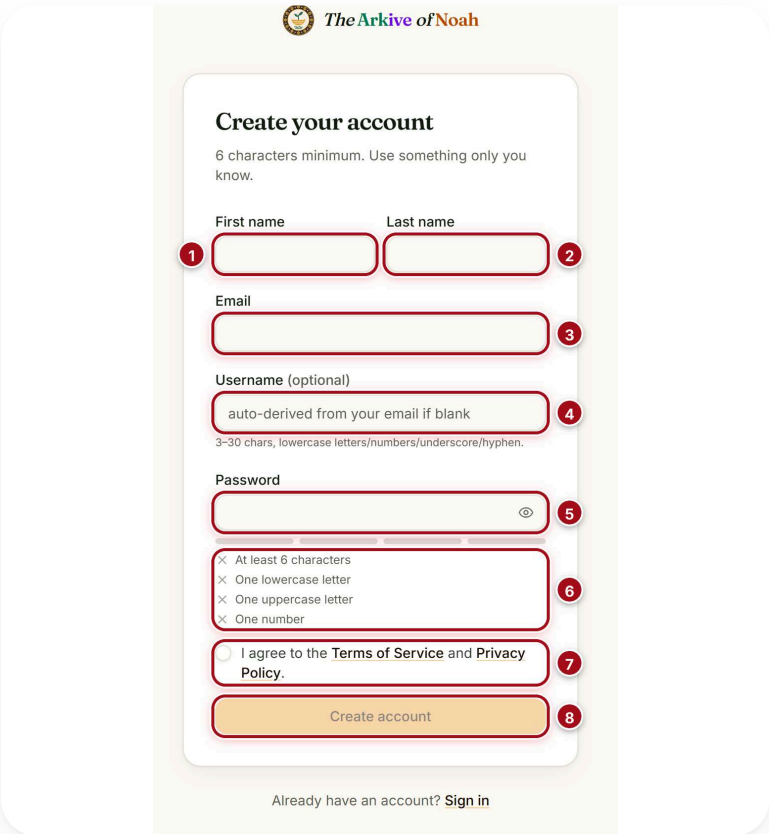

Create your account

መግባትና የተረሳ የይለፍ ቃል

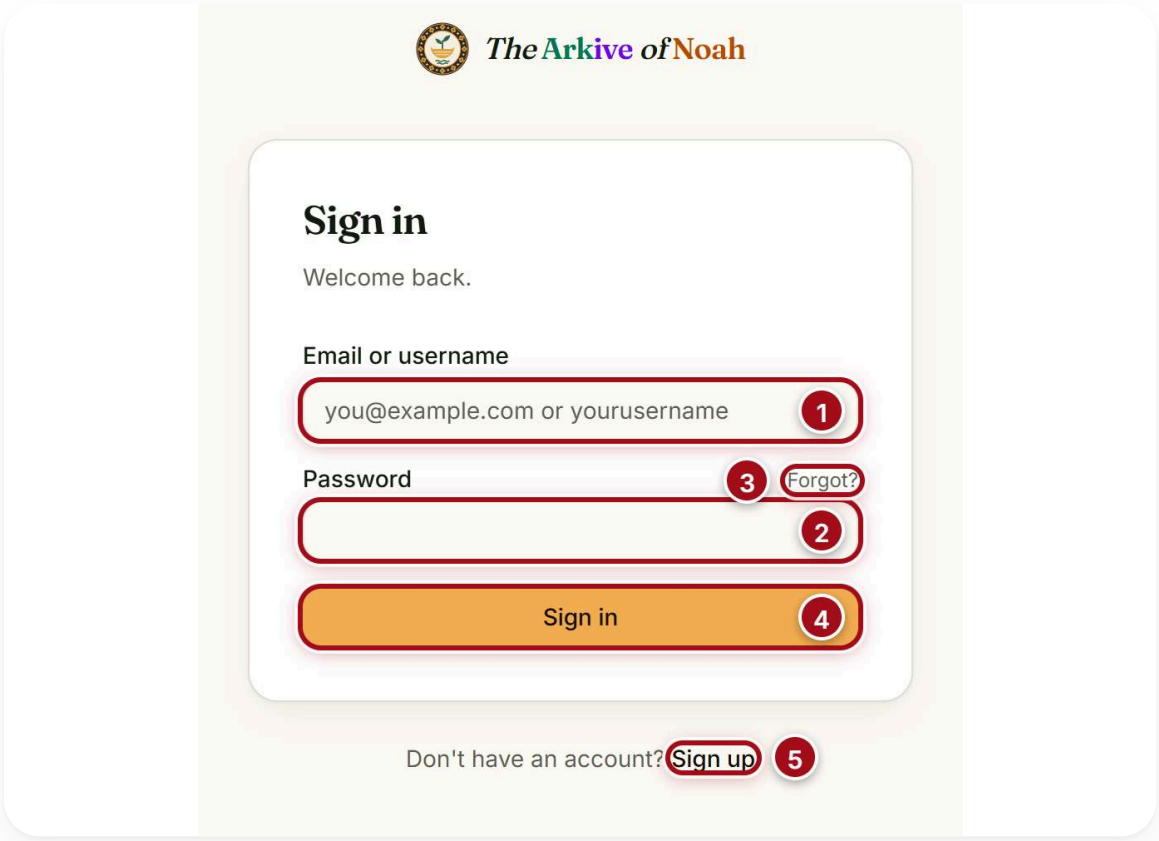

የመግቢያ ገጽ

1. ኢሜይል ወይም username
2. የይለፍ ቃል
3. **Forgot?**፦ የይለፍ ቃል መቀየሪያ አገናኝ በኢሜይል ይላካል
4. **Sign in**፦ መግባት
5. **Sign up**፦ አዲስ አካውንት

ከገቡ በኋላ ከላይ በቀኝ የስምዎ የመጀመሪያ ፊደላት ያሉበት ክብ ይታያል።

የይለፍ ቃል መቀየር

ከፕሮፋይል ምናሌው **Password & security** ይምረጡ። የይለፍ ቃል ሲቀይሩ ከሌሎች መሣሪያዎች ሁሉ ይወጣሉ።

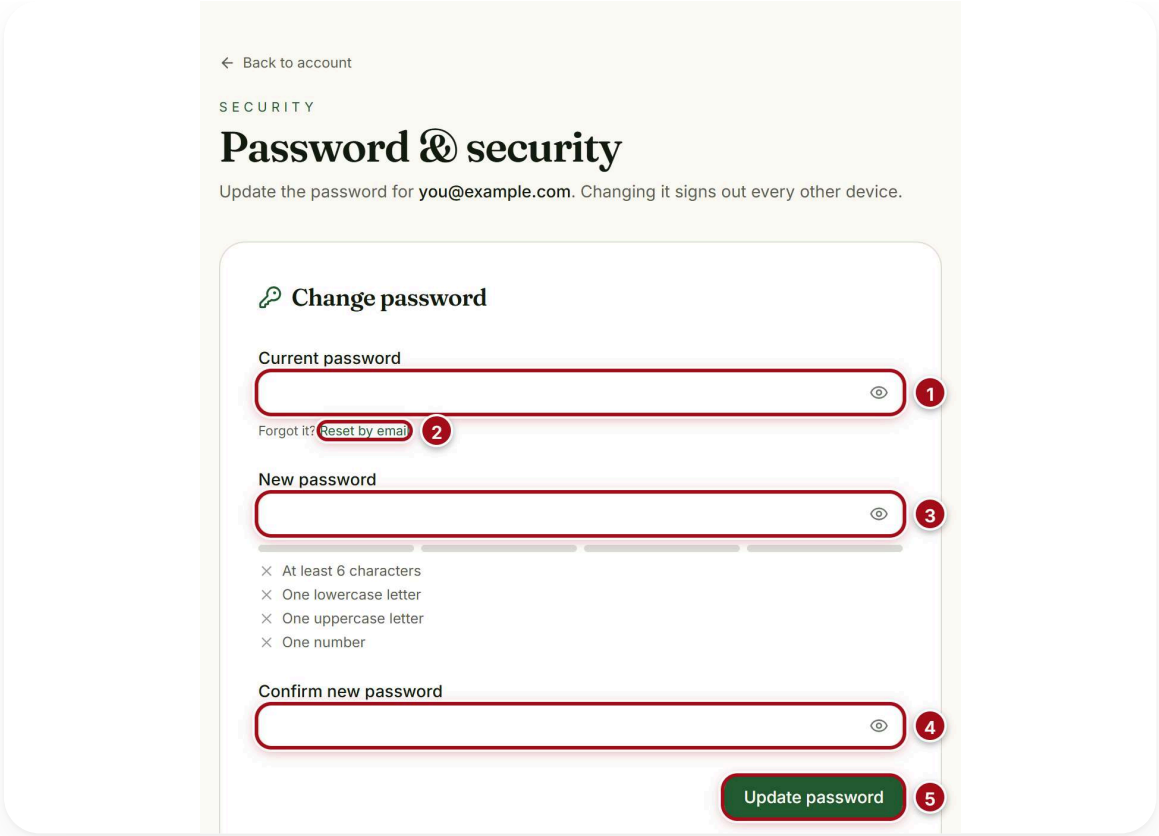

Password & security

1. **Current password**፦ የአሁኑ የይለፍ ቃል
2. **Reset by email**፦ የአሁኑን ከረሱ በኢሜይል መቀየሪያ
3. **New password**፦ አዲሱ የይለፍ ቃል (አራቱ መስፈርቶች ይመለከታሉ)
4. **Confirm new password**፦ አዲሱን ደግመው ይጻፉ
5. **Update password**፦ ያስቀምጣል

> **ምክር፦** የመቀየሪያ ኢሜይሉ ካልደረሰ የ**Spam** ወይም የ**Promotions** ማህደርን ይመልከቱ።

5. የአካውንት ምናሌ

ከገቡ በኋላ ከላይ በቀኝ ያለውን የስምዎ ፊደላት ያሉበትን ክብ 1 ሲጫኑ ይህ ዝርዝር ይወርዳል።

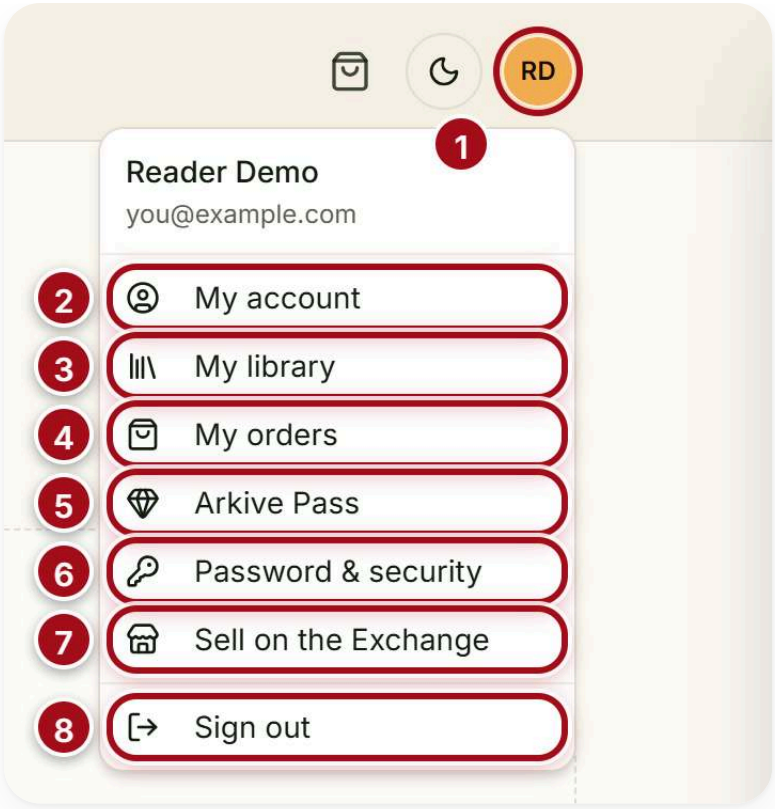

የፕሮፋይል ምናሌ

2. **My account**፡- የአካውንትዎ መረጃ
3. **My library**፡- የገዟቸው መጻሕፍትና ፋይሎች (ላይብረሪ)
4. **My orders**፡- ያዘዟቸው ትዕዛዞችና ደረሰኞች
5. **Arkive Pass**፡- የተፈጥሮ መዝገቡን የሚከፍተው ማለፊያ
6. **Password & security**፡- የይለፍ ቃል መቀየሪያ
7. **Sell on the Exchange**፡- ሱቅ ለመክፈት ማመልከቻ
8. **Sign out**፡- ከአካውንት መውጣት

> **ጥንቃቄ፡-** በጋራ ወይም በሕዝብ ኮምፒዩተር ከተጠቀሙ ሲጨርሱ ሁልጊዜ **Sign out** ይጫኑ።

ሱቅዎ ከጸደቀ በኋላ የሥራ ቦታዎ (**Studio**) በ www.thearkiveofnoah.com/studio ይገኛል፤ አድራሻውን በአሳሽዎ ላይ ምልክት ያድርጉት።

6. መፈለግ፣ መግዛትና መክፈል

እያንዳንዱ ምርት እስከ ሁለት ዋጋ ሊኖረው ይችላል፡- በኢትዮጵያ በብር በ**Chapa**፣ ከኢትዮጵያ ውጭ በዶላር በካርድ። ሁለቱ ዋጋዎች እርስ በርስ አይመነዘሩም፤ ሻጩ ለየብቻ ይወስናቸዋል። አንዱ ብቻ ካለ ምርቱ በዚያ ገንዘብ ብቻ ይሸጣል።

የሚፈልጉትን ማግኘት (The Exchange)

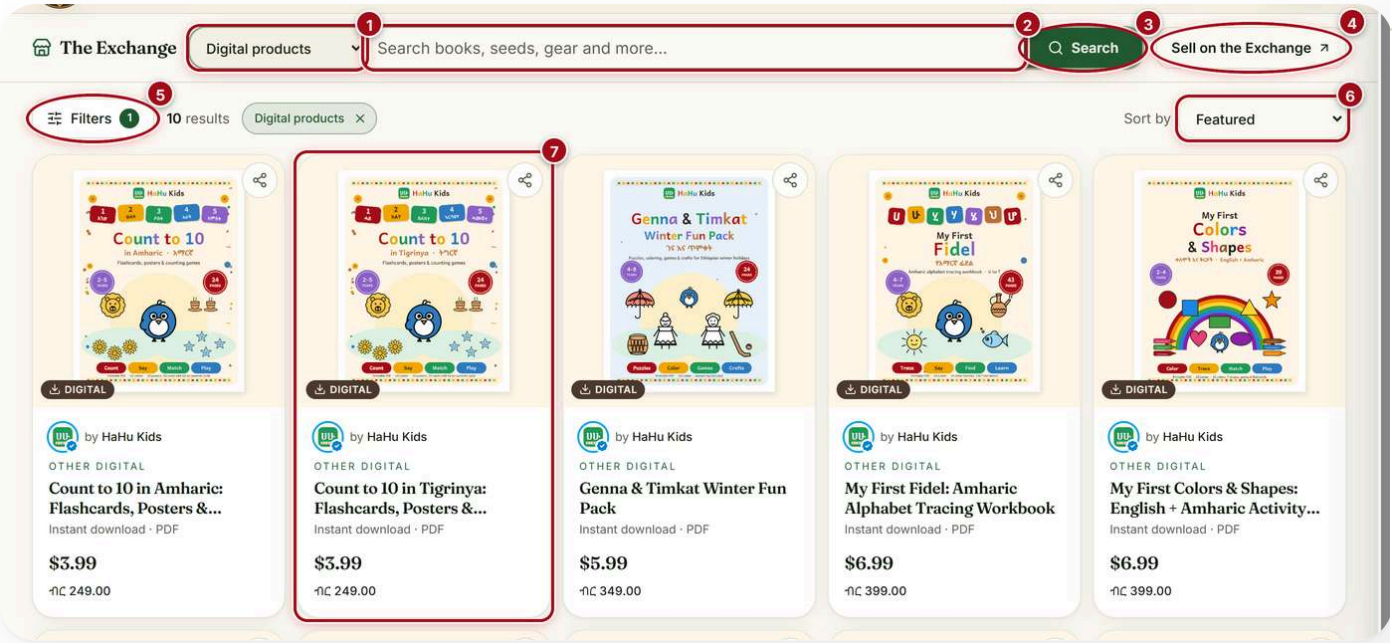

The Exchange፡- እዚህ «Digital products» ምድብ ተመርጧል

1. የምድብ መምረጫ፡- **All፣ Ebooks፣ Digital products፣ Seeds & Seedlings...**
2. የፍለጋ ሳጥን፡- የመጽሐፉን ወይም የምርቱን ስም ይጻፉ
3. **Search**፡- ፍለጋውን ያስጀምራል
4. **Sell on the Exchange**፡- የራስዎን ሱቅ ለመክፈት
5. **Filters**፡- ተጨማሪ ማጣሪያዎች
6. **Sort by**፡- በዋጋ ወይም በስም መደርደር
7. የምርት ካርድ፡- ሻጩ፣ ምድቡ፣ የዶላርና የብር ዋጋ

በካርዱ ላይ ያለ ምልክት	ትርጉሙ
COMING SOON	ገና ለሽያጭ አልቀረበም፤ መግዛት አይቻልም።
Read online	በአርካይቭ አንባቢ ውስጥ የሚነበብ ኢ-መጽሐፍ።
DIGITAL	ከከፈሉ በኋላ ወዲያውኑ የሚያወርዱት ፋይል።
SAVE 50%	ቅናሽ፤ የቀድሞው ዋጋ ተሰርዞ ከጎኑ ይታያል።

የመጽሐፉ ገጽ

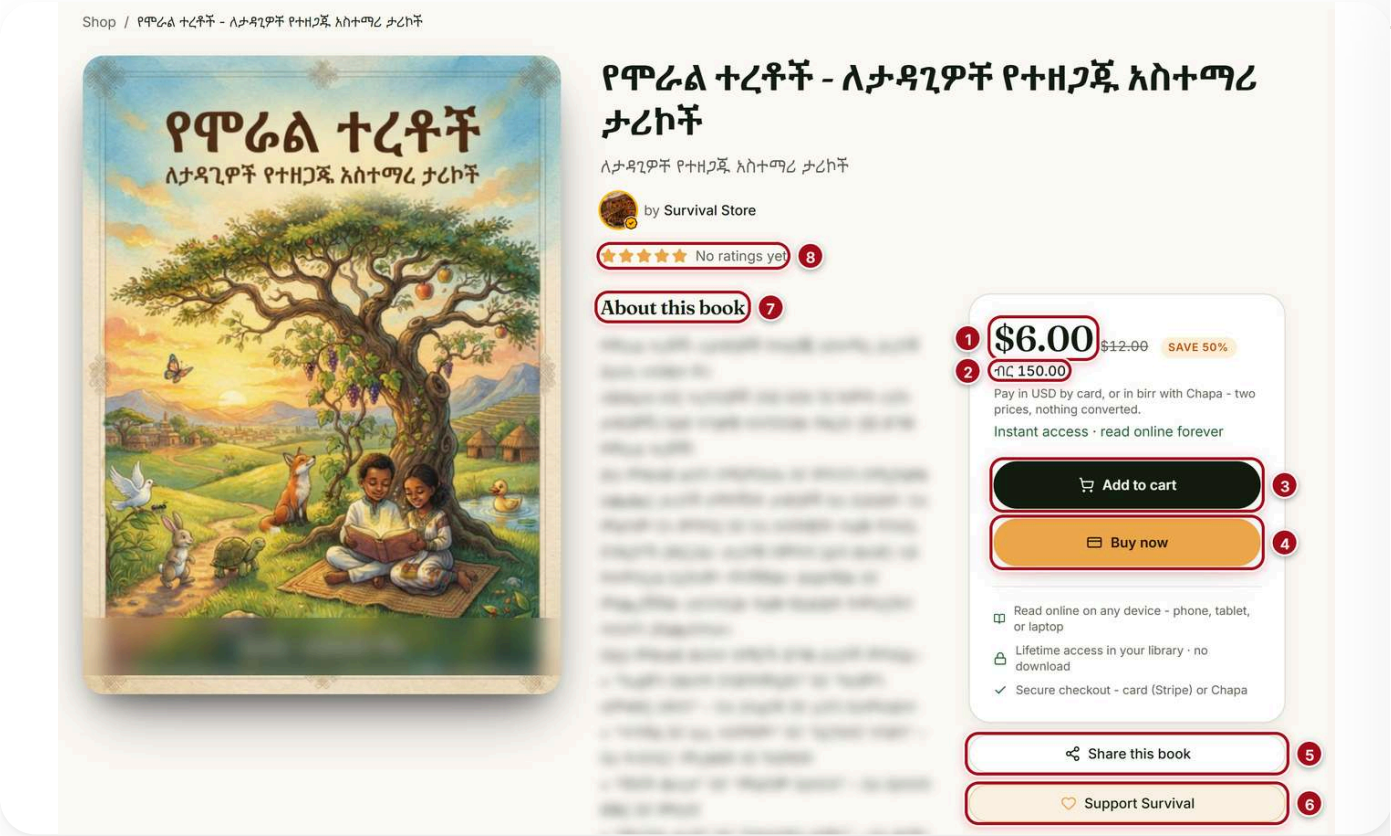

የመጽሐፍ ገጽ (የደራሲው ስም ሆን ተብሎ ደብዝዟል)

1. የዶላር ዋጋ (በካርድ ለሚከፍሉ)
2. የብር ዋጋ (በChapa ለሚከፍሉ)
3. **Add to cart**፦ ወደ ጋሪ መጨመር
4. **Buy now**፦ አሁኑኑ መግዛት
5. **Share this book**፦ አድራሻውን ለሌሎች ማጋራት
6. **Support** እና የሱቁ ስም፦ ለሻጩ ድጋፍ (Tips)
7. **About this book**፦ የመጽሐፉ መግለጫ
8. የአንባቢዎች የኮከብ ምዘና (ግምገማ መጻፍ)

ሱቅን መከተልና ግምገማ መጻፍ

1. በመጽሐፉ ገጽ የሱቁን ስም (by ...) ይጫኑ፤ የሱቁ ገጽ ይከፈታል። **Follow** ሲጫኑ ሱቁ አዲስ ሥራ ሲያወጣ ያውቃሉ።
2. የገዙትን መጽሐፍ ገጽ ይክፈቱ፤ ወደ **Ratings & reviews** ይውረዱ፤ **Write a review** ይጫኑ።
3. ከ1 እስከ 5 ኮከብ ይምረጡ፤ ከፈለጉ አጭር አስተያየት ይጻፉ፤ ያስቀምጡ። በኋላ **Update your review** ብለው መቀየር ይችላሉ።

> **ማስታወሻ፦** የኮከብ ምዘናና አስተያየት መስጠት የሚችሉት መጽሐፉን የገዙ ብቻ ናቸው።

ማስታወሻ፦ Lifetime access in your library · no download ማለት መጽሐፉ ለዘለቄታው በላይብረሪዎ ይኖራል፤ በስልክ፣ በታብሌትና በኮምፒዩተር ያነቡታል።

መክፈል

1. **Your cart** ይከፈታል። ካልገቡ (እንግዳ ከሆኑ) 1 **Your email** ላይ ኢሜይልዎን በትክክል ያስገቡ፤ መጽሐፉ የሚደርሰው ለዚህ ኢሜይል ነው። ከገቡ ይህ ሳጥን አይታይም፤ ግዢው በቀጥታ ወደ አካውንትዎ ይመዘገባል።
2. ከኢትዮጵያ ውጭ ከሆኑ 2 **Pay $6.00 · International** (ዋጋው እንደ ምርቱ ይለያል) ይጫኑ፤ በ**Visa**፣ **Mastercard** ወይም **Amex** በዶላር ይከፍላሉ።
3. በኢትዮጵያ ውስጥ ከሆኑ 3 **Pay ብር 150.00 · In Ethiopia** ይጫኑ፤ በ**Chapa** ገጽ ላይ ከሚቀርቡት አማራጮች መርጠው በብር ይከፍላሉ።
4. ክፍያው ሲሳካ **Payment successful** ገጽ ይመጣል። በ**Chapa** ከከፈሉ **View Chapa receipt** ደረሰኝዎን ያሳያል።
5. ለማንበብ **Sign in to read** ይጫኑ፤ በገዙበት ኢሜይል ይግቡ። ያዘዟቸውን ሁሉ በኋላ በ**My orders** ያገኛሉ።

ጥንቃቄ፦ ኢሜይሉ ከተሳሳተ መጽሐፉ ወደ ሌላ ሰው አካውንት ይመዘገባል። ከመክፈልዎ በፊት ደግመው ያረጋግጡ።

ማስታወሻ፦ እንግዳ ከሆኑ ኢሜይል እስኪያስገቡ ድረስ ሁለቱ የክፍያ ቁልፎች አይሠሩም። አንድ ምርት በአንዱ ገንዘብ ብቻ ዋጋ ካለው የሌላኛው ቁልፍ ምክንያቱን ከሥሩ ይጽፋል።

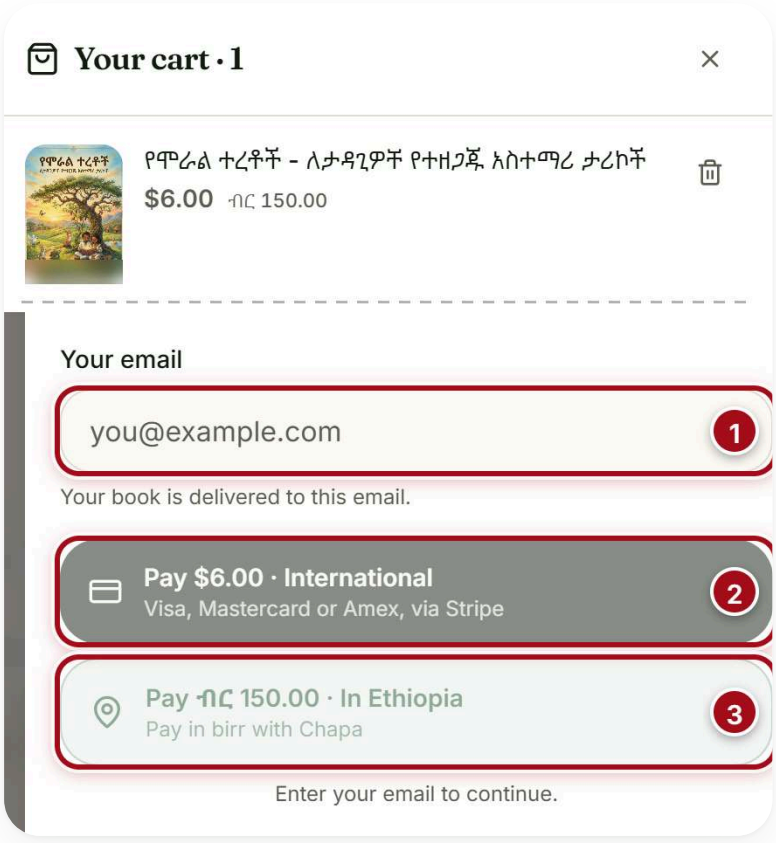

ጋሪና ሁለቱ የክፍያ መንገዶች

7. ላይብረሪና የአርካይቭ አንባቢ

የገዟቸው መጻሕፍትና ዲጂታል ፋይሎች በሙሉ በ**My Library** ይቀመጣሉ። ከፕሮፋይል ምናሌው **My library** ይምረጡ።



My Library (ገና ግዢ ያልተፈጸመበት አካውንት)

1. **My Library**፦ የገዙትና የጻፉት ሁሉ
2. ባዶ ከሆነ ይህ መልእክት ይታያል
3. **Browse the shop**፦ ወደ ገበያው

መጽሐፍ ማንበብ ወይም ፋይል ማውረድ

1. ለማንበብ የመጽሐፉን ሽፋን ይጫኑ፤ መጽሐፉ በአንባቢው ይከፈታል።
2. ዲጂታል ምርት ከሆነ **Download** ወይም **Download files** ይጫኑ፤ የምርቱ ገጽ ይከፈታል።
3. በፋይሎቹ ዝርዝር ውስጥ የሚፈልጉትን ፋይል ይጫኑ፤ ማውረዱ ይጀምራል። አገናኞች (**Canva፣ Google Sheets**) እዚያው ይታያሉ።
4. በግዢ ጊዜ ባስገቡት ኢሜይልም ወደ ምርቱ የሚወስድ አገናኝ ይደርስዎታል፤ ፋይሎቹን ከዚያ ያወርዳሉ።

> **ማስታወሻ**፦ ለደኅንነት ሲባል እያንዳንዱ የማውረጃ አገናኝ ለ10 ደቂቃ ብቻ ይሠራል። ጊዜው ካለፈ ፋይሉን እንደገና ይጫኑ፤ አዲስ አገናኝ ይፈጠራል።

የአንባቢው መሣሪያዎች



የአርካይቭ አንባቢ፡- የመሣሪያዎቹ መስመር ከላይ ይታያል

ቁ.	ምልክት	ምን ያደርጋል
1	← ቁጥር →	ወደ ኋላና ወደ ፊት፤ መካከል ያለው ቁጥር ያሉበት ገጽ ነው
2	T	የፊደል መጠን፣ የመስመር ክፍተትና የፊደል ዓይነት
3	ማጉያ መነጽር	በመጽሐፉ ውስጥ ቃል መፈለግ
4	ፀሐይ	የገጹ ቀለምና ብርሃን፡- **Light**፣ **Sepia**፣ **Dark**
5	ሁለት ዓምድ	የንባብ ሁነታ፡- **Scroll** ወይም **Page**
6	ዝርዝር መስመሮች	ማውጫ፤ የምዕራፍ ስም ሲጫኑ ወደዚያ ይወስዳል
7	ዕልባት	ያሉበትን ቦታ ምልክት ማድረግ (**Bookmarks**)
8	ብዕር	ያደመቋቸውና ማስታወሻዎች (**Highlights**)
9	አራት ቀስት	ሙሉ ስክሪን

በመስመሩ ላይ ያሉት ሌሎች ሁለት ምልክቶች፡- ኮምፓሱ (**Go to**) ወደ አንድ ገጽ በቀጥታ ይወስዳል፤ የጥያቄ ምልክቱ (**Help**) አጭር ማብራሪያ ያሳያል።

Scroll ወይም Page፦ የንባብ ሁነታ

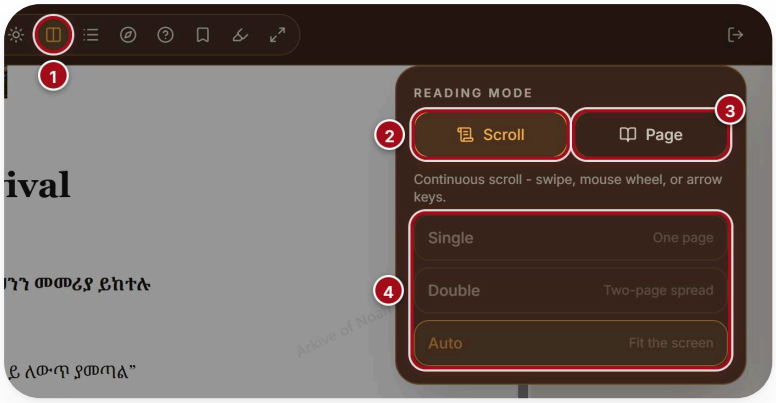

Reading mode መምረጫ

1. የሁለት ዓምድ ምልክቱ፦ መምረጫውን ይከፍታል
2. **Scroll**፦ ሳይቋረጥ ወደ ታች (ነባሪ)
3. **Page**፦ ገጽ በገጽ መገልበጥ
4. **Single** አንድ ገጽ፣ **Double** ሁለት ገጽ፣ **Auto** እንደ ስክሪኑ

መጽሐፍ ሲከፈት በነባሪነት **Scroll** ሁነታ ነው፦ ገጹ ሳይቋረጥ ወደ ታች ይወርዳል።

> **ምክር፦** **Page** ከመረጡ ምርጫዎ በዚያው መሣሪያ ይታወሳል፤ በሚቀጥለው ጊዜ በ**Page** ይከፈታል።

ማድመቅ፣ ማስታወሻና በሌላ መሣሪያ መቀጠል

- ለማድመቅ ዓረፍተ ነገሩን ይምረጡ (በስልክ ጣትዎን በቃሉ ላይ ትንሽ ያቆዩ፣ ከዚያ ይጎትቱ)፤ የሚመጣውን የቀለም መስመር ይንኩ።
- በደመቀው ጽሑፍ ላይ ማስታወሻ ለመጻፍ በምስሉ 8 **Highlights** ይክፈቱ።
- የደረሱበት ቦታ፣ ዕልባቶች፣ ያደመቋቸውና ማስታወሻዎች ከአካውንትዎ ጋር ይቀመጣሉ፤ በሌላ መሣሪያ ሲገቡ ካቆሙበት ይቀጥላሉ። ኢንተርኔት ባይኖርም ይመዘገባሉ፤ መስመር ሲመለስ ይመሳሰላሉ።

> **ማስታወሻ፦** የደራሲዎችን መብት ለመጠበቅ ጽሑፍ መቅዳት አይፈቀድም፤ በገጹ ላይ የአካውንትዎ ደብዛዛ ምልክት ይታያል።

8. የተፈጥሮ መዝገብና Arkive Pass

የአርካይቭ ልብ የተፈጥሮ መዝገቡ ነው፦ ከ142 ሺህ በላይ ዝርያዎች በአምስት ምድብ (ዕፅዋት፣ እንስሳት፣ ፈንገሶች፣ አልጌዎችና ንጥረ ነገሮች)። በምናሌው **Browse** ይጫኑ፤ ወይም በመነሻ ገጹ ወደ ታች ይውረዱ።

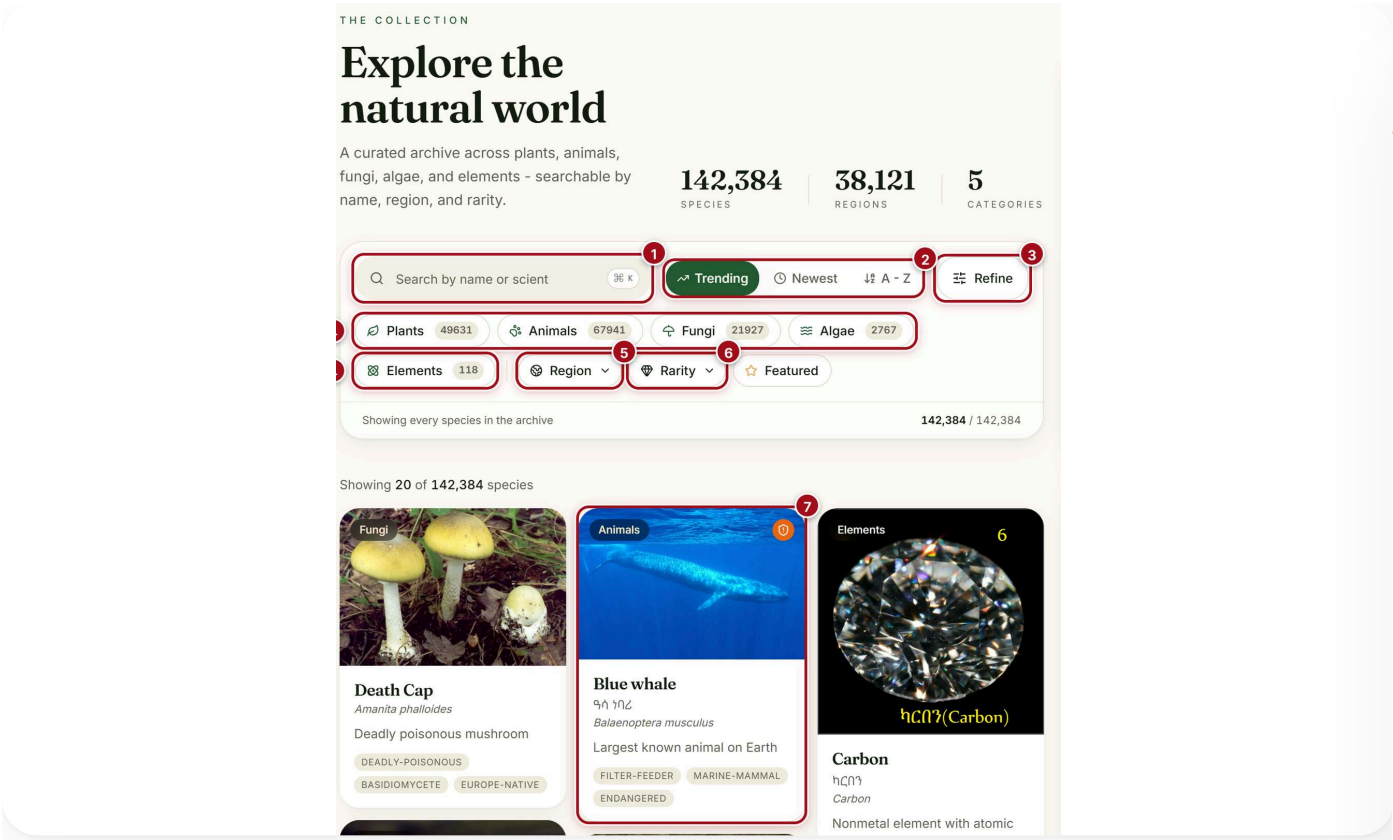

Explore the natural world

1. የዝርያውን ስም ወይም ሳይንሳዊ ስሙን ይጻፉ። አቋራጭ፡- **Ctrl + K** (በMac ⌘ K)
2. **Trending · Newest · A - Z**፡- ተወዳጅ · አዲስ · በፊደል
3. **Refine**፡- ተጨማሪ ማጣሪያዎች
4. **Plants · Animals · Fungi · Algae · Elements**፡- ምድቦቹ፤ ቁጥሩ የዝርያ ብዛት ነው
5. **Region**፡- በክልል ማጣራት
6. **Rarity**፡- **Common**፣ **Uncommon**፣ **Rare**፣ **Legendary**
7. የዝርያ ካርድ፡- ሲጫኑ የዝርያው ገጽ ይከፈታል

እርስዎ	በነጻ የሚያዩት	ከዚያ በላይ ለማየት
ሳይገቡ (እንግዳ)	20 ዝርያ	ነጻ አካውንት ይክፈቱ
ነጻ አካውንት ይዘው	100 ዝርያ	**Arkive Pass** ይግዙ
Arkive Pass ይዘው	ሁሉንም	የእያንዳንዱ ዝርያ ሙሉ መዝገብ ጭምር

Arkive Pass

100 ዝርያዎችን ካዩ በኋላ **You've explored your 100 free species** («100 ነጻ ዝርያዎችዎን አይተው ጨርሰዋል») የሚል መልእክትና **Get the Arkive Pass** ቁልፍ ይመጣል። እያንዳንዱ የዝርያ ገጽም መጀመሪያ ነጻ ቅድመ ዕይታ ብቻ ያሳያል።

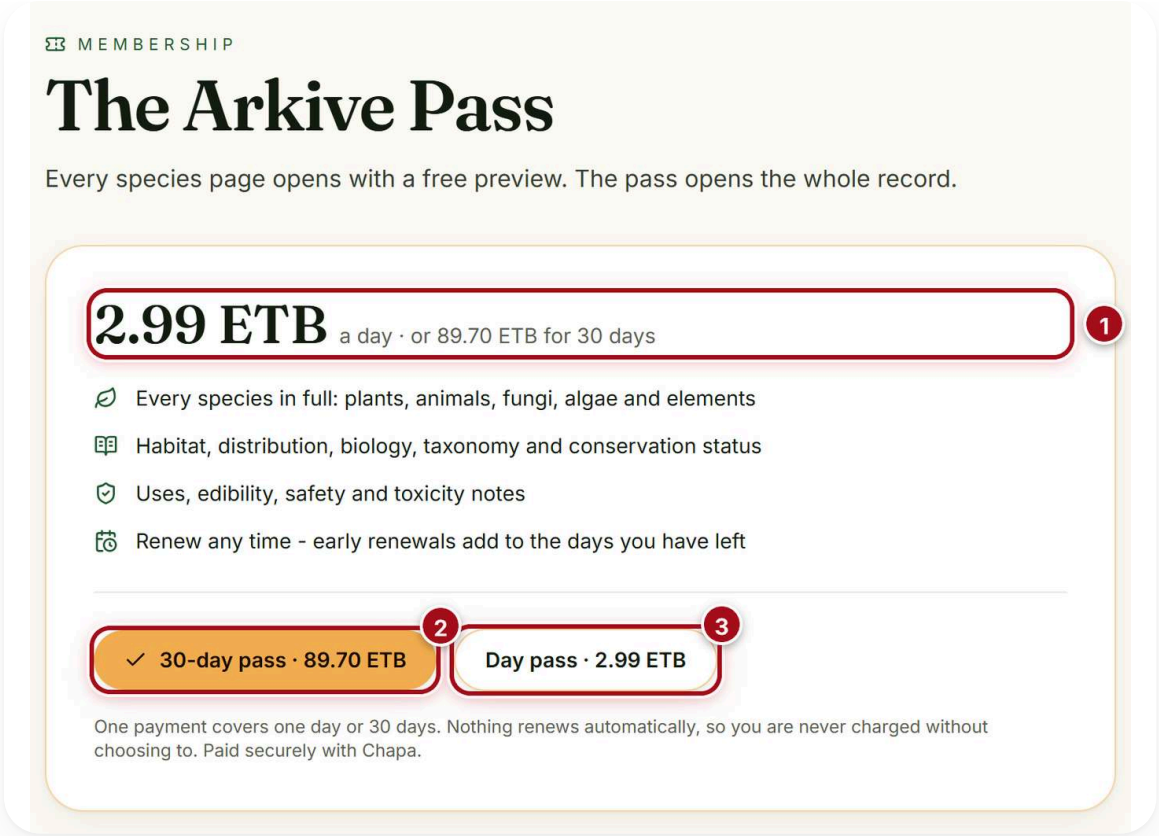

የArkive Pass ገጽ (ከገቡ በኋላ)

1. ዋጋ፦ **በቀን 2.99 ብር** ወይም **ለ30 ቀን 89.70 ብር**
2. **30-day pass**፦ ለ30 ቀን
3. **Day pass**፦ ለአንድ ቀን

1. ወደ አካውንትዎ ይግቡ፤ ከፕሮፋይል ምናሌው **Arkive Pass** ይምረጡ።
2. የሚፈልጉትን ጊዜ ይጫኑ።
3. ክፍያውን በ**Chapa** በብር ያጠናቅቁ፤ ሙሉ መዝገቡ ወዲያውኑ ይከፈታል።

የትኛውን ልግዛ?	ዋጋ	በቀን	ለማን ይመረጣል
Day pass	2.99 ብር	2.99 ብር	ለአንድ ጥናት ወይም የቤት ሥራ አንድ ቀን ብቻ ለሚፈልግ
30-day pass	89.70 ብር	2.99 ብር	በየቀኑ ማለት ይቻላል ለሚጠቀም፤ በየቀኑ መግዛት አያስፈልግም

ምክር፦ የ30 ቀን Arkive Pass ከ30 የቀን Arkive Pass ጋር እኩል ዋጋ ነው (30 × 2.99 = 89.70 ብር)፤ ቅናሽ የለውም። በወር ውስጥ ጥቂት ቀናት ብቻ የሚጠቀሙ ከሆነ በሚፈልጉበት ቀን **Day pass** መግዛት ይቀልላል፤ ለምሳሌ 10 ቀን ብቻ ከተጠቀሙ 29.90 ብር ይከፍላሉ።

ማስታወሻ፦ ክፍያው በራሱ አይታደስም፤ ሳይፈልጉ አይከፈልዎትም። ጊዜው ሳያልቅ ካደሱ አዲሶቹ ቀናት በቀሪዎቹ ላይ ይደመራሉ።

ሙሉ መዝገቡ የሚያካትተው፡- ባሕርያት፣ መኖሪያና ሥርጭት፣ ሥነ ሕይወት፣ ሳይንሳዊ ምደባ፣ የጥበቃ ሁኔታ፣ መራባት፣ ጥቅምና ደኅንነት (መርዛማነትን ጨምሮ)።

9. ሱቅን መደገፍ (Tips)

የአንድን ሱቅ (ደራሲ ወይም ሻጭ) ሥራ ከወደዱ በፈቃድዎ ድጋፍ መስጠት ይችላሉ። ከድጋፉ **80%** በቀጥታ ለሱቁ ባለቤት ይደርሳል። በመጽሐፉ ገጽ ወይም በሱቁ ገጽ ላይ **Support** (ከሱቁ ስም ጋር) ይጫኑ።

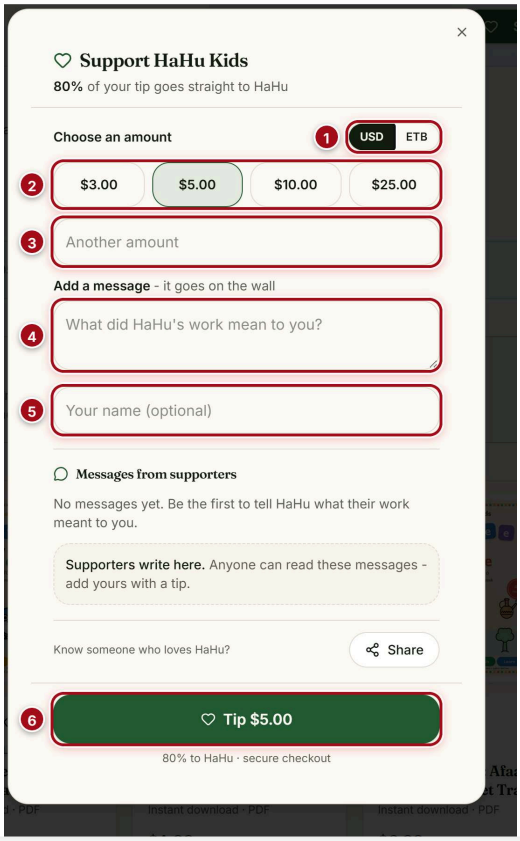

የድጋፍ መስኮት

1. ገንዘቡ፡- **USD** (በካርድ) ወይም **ETB** (በ**Chapa**)
2. ከቀረቡት መጠኖች አንዱ
3. **Another amount**፡- የራስዎ መጠን
4. መልእክት (ግዴታ አይደለም)፤ በሱቁ ገጽ ላይ ለሁሉም ይታያል
5. **Your name (optional)**፤ ባዶ ከተዉት «A supporter» ተብሎ ይታያል
6. **Tip**፡- ክፍያውን ያጠናቅቃል

> **ማስታወሻ፡-** በሱቁ ገጽ ላይ መልእክት የሚታየው ክፍያው የተረጋገጠ ድጋፍ ሲሆን ብቻ ነው። እንግዳ ሆነው ከሰጡ በኋላ በዚያው ኢሜይል አካውንት ቢከፍቱም መብቱ ይቀጥላል።

ለደራሲዎችና ለሻጮች

10. ሱቅ መክፈት

መጻሕፍትንና ዲጂታል ምርቶችን (አካላዊ ዕቃዎች በቅርቡ) ለመሸጥ የራስዎ ሱቅ ያስፈልግዎታል። መክፈት ነጻ ነው፤ እያንዳንዱ ማመልከቻ በአርካይቭ አስተዳዳሪ ይገመገማል። ከፕሮፋይል ምናሌው **Sell on the Exchange** ይምረጡ (ይህ ቁልፍ በ**Shop** ገጽ አናት ላይም አለ)። ቅጹ አራት ክፍሎች አሉት።

1 · የኮሚሽን መግለጫና ሱቅዎ (Your shop)

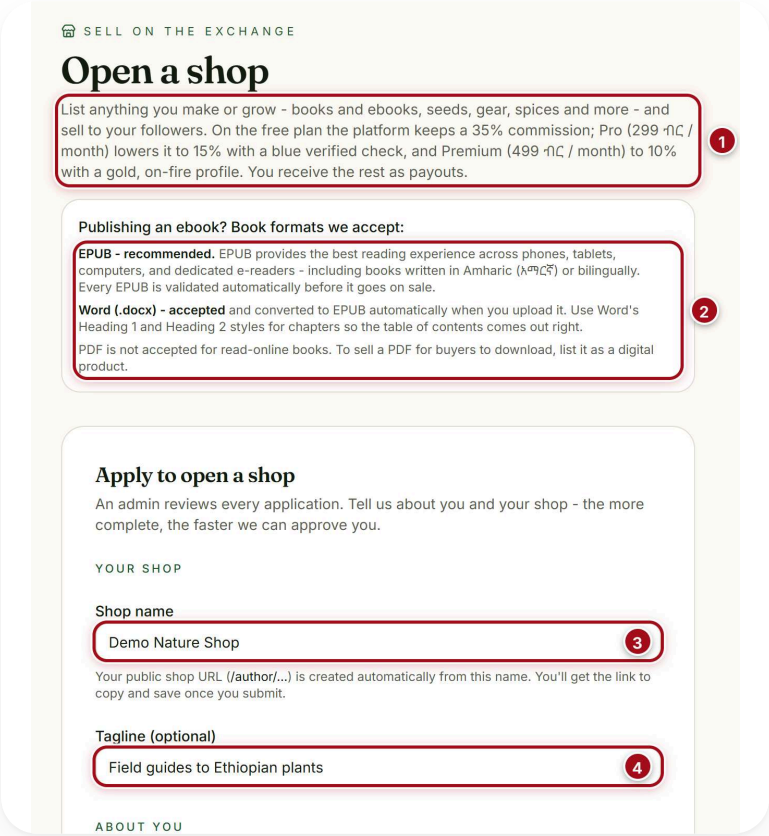

Open a shop

1. የኮሚሽን መግለጫ፦ **Free** 35%፣ **Pro** (299 ብር በወር) 15%፣ **Premium** (499 ብር በወር) 10%
2. የሚፈቀዱ የመጽሐፍ ፋይሎች፦ **EPUB** (ተመራጭ) እና **Word (.docx)**። **PDF** ለመስመር ላይ ንባብ አይፈቀድም፤ እንደ ዲጂታል ምርት ይሸጣል
3. **Shop name**፦ የሱቁ ስም፤ አድራሻው (/author/...) ከዚህ በራሱ ይዘጋጃል
4. **Tagline (optional)**፦ ሱቁን በአንድ ዓረፍተ ነገር የሚገልጽ

2 · ስለ እርስዎ (About you)

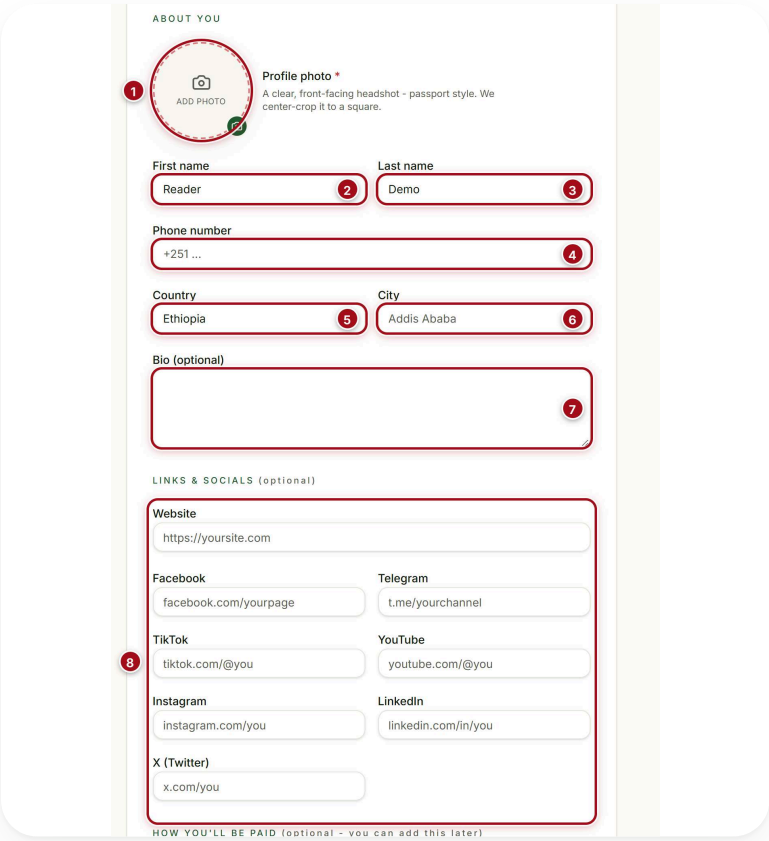

About you

1. **Profile photo**፦ **ግዴታ ነው**፤ ፊትዎ በግልጽ የሚታይበት፣ እንደ ፓስፖርት ፎቶ
2. **First name**፦ ስም
3. **Last name**፦ የአባት ስም
4. **Phone number**፦ ከአገር ኮድ ጋር (+251…)
5. **Country**፦ አገር
6. **City**፦ ከተማ
7. **Bio (optional)**፦ ስለ እርስዎ አጭር መግለጫ
8. **Links & socials**፦ ያለዎትን ብቻ ይሙሉ

> **ምክር፦** ግልጽ ፎቶና የተሟላ መግለጫ ማመልከቻዎ ቶሎ እንዲጸድቅ፣ ገዢዎችም እንዲያምኑዎት ይረዳሉ።

3 · ገቢዎ እንዴት እንደሚደርስዎ (How you'll be paid)

የገቢ ክፍያ **በየሁለት ሳምንቱ** ይላካል። ይህን ክፍል በኋላ መሙላት ይቻላል፤ አሁን ከሞሉት የመጀመሪያ የገቢ ክፍያዎ አይዘገይም።

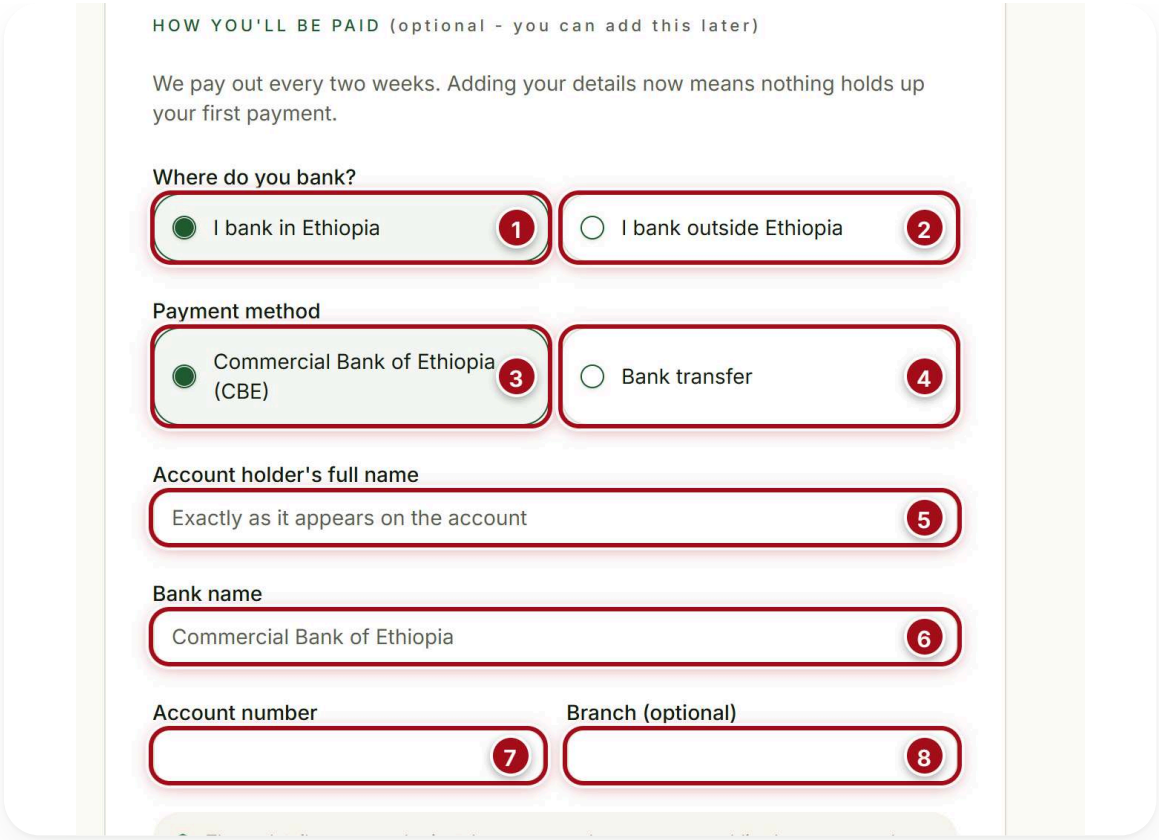

የባንክ መረጃ

1. **I bank in Ethiopia**፦ በኢትዮጵያ
2. **I bank outside Ethiopia**፦ ከኢትዮጵያ ውጭ (Zelle ወይም ዓለም አቀፍ ዝውውር)
3. **Commercial Bank of Ethiopia (CBE)**፦ ንግድ ባንክ
4. **Bank transfer**፦ ለሌላ ባንክ
5. **Account holder's full name**፦ ልክ በባንክ ደብተሩ ላይ እንዳለ
6. **Bank name**፦ የባንኩ ስም
7. **Account number**፦ የሒሳብ ቁጥር
8. **Branch (optional)**፦ ቅርንጫፍ

> **ጥንቃቄ፦** የሒሳብ ቁጥሩን ደግመው ያረጋግጡ፤ ወደ ተሳሳተ ሒሳብ የተላከ ገንዘብ መመለስ አይቻልም። ይህ መረጃ በግል ይቀመጣል፤ በሱቅዎ የሕዝብ ገጽ ላይ አይታይም።

4 · የሻጮች ስምምነት (Seller agreement)

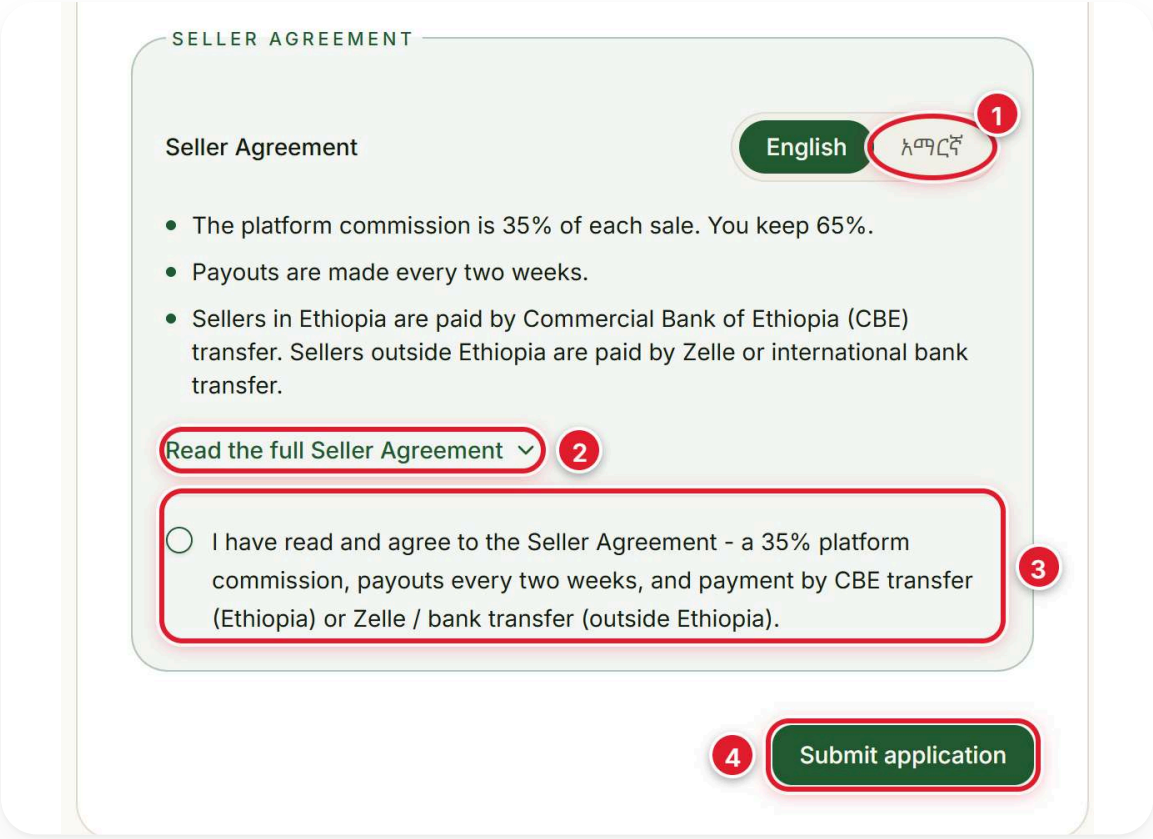

Seller Agreement እና Submit application

1. ስምምነቱን በአማርኛ ለማንበብ **አማርኛ** ይጫኑ
2. **Read the full Seller Agreement**፦ ሙሉ ስምምነቱ
3. ከተስማሙ ክቡን ይጫኑ (35% ኮሚሽን፣ በየሁለት ሳምንቱ የገቢ ክፍያ)
4. **Submit application**፦ ማመልከቻውን ይልካል

ማመልከቻዎ ሲጸድቅ ሱቅዎ ይከፈታል፤ አድራሻውን ቀድተው ለአንባቢዎችዎ ማጋራት ይችላሉ።

11. Studio፦ የሱቅዎ የሥራ ቦታ

ሱቅዎ ከጸደቀ በኋላ ሁሉንም ሥራ የሚያከናውኑት በ**Studio** ውስጥ ነው።

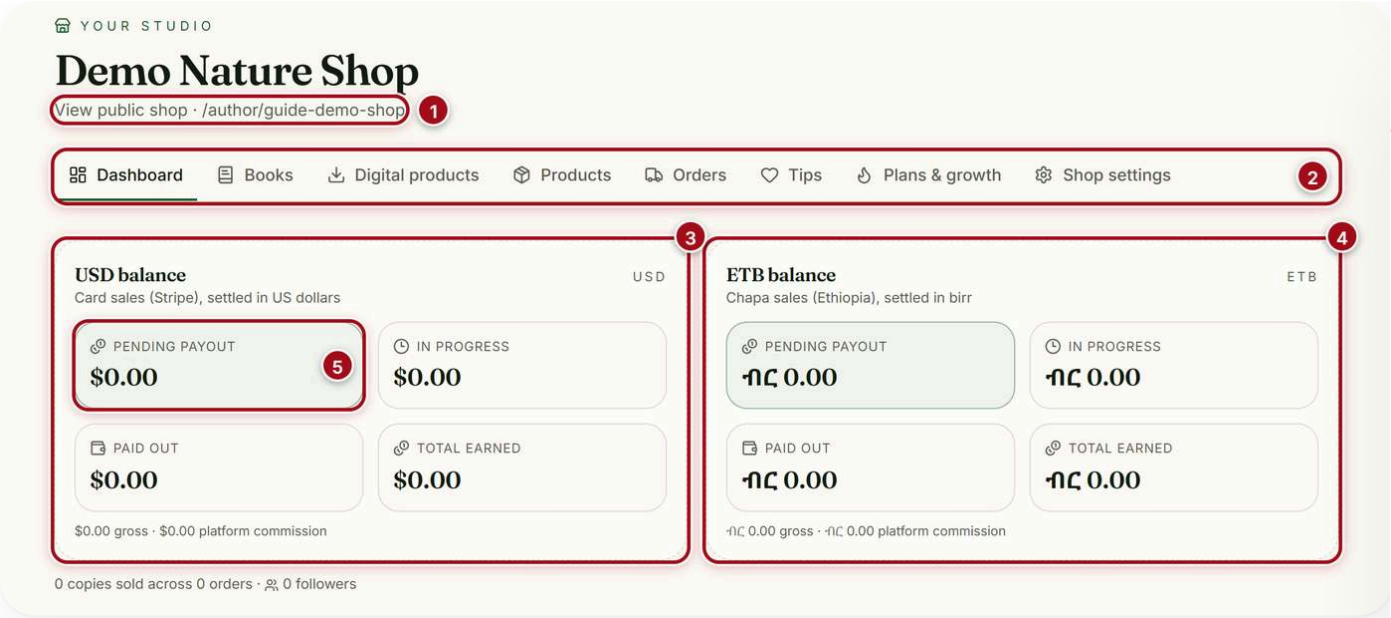

Studio Dashboard

1. **View public shop**፦ ሱቅዎ ለሕዝብ እንዴት እንደሚታይ
2. የStudio ክፍሎች ምናሌ (ከታች ያለው ሠንጠረዥ)
3. **USD balance**፦ በካርድ ሽያጭ የተገኘ የዶላር ገቢ ሒሳብ
4. **ETB balance**፦ በChapa ሽያጭ የተገኘ የብር ገቢ ሒሳብ
5. **Pending payout**፦ ለእርስዎ ሊከፈል የሚጠብቅ

ክፍል	የሚሠራበት
Dashboard	ገቢ፣ የገቢ ክፍያዎችና በመጽሐፍ የተገኘ ሽያጭ
Books	ኢ-መጻሕፍት
Digital products	የሚወርዱ ምርቶች
Products	አካላዊ ዕቃዎችና መላኪያ
Orders	የደረሱ ትዕዛዞች
Tips	ድጋፎች
Plans & growth	ዕቅድ፣ Spotlight፣ ስኬቶች
Shop settings	መገለጫ፣ የገቢ ክፍያ መቀበያና ግብር

በገቢ ሳጥኑ ላይ	ትርጉሙ
Pending payout	ለመከፈል የሚጠብቅ ገንዘብ
In progress	በመላክ ላይ ያለ የገቢ ክፍያ
Paid out	እስካሁን የተከፈለዎት
Total earned	ጠቅላላ ያገኙት
gross	ገዢዎች የከፈሉት ጠቅላላ
platform commission	አርካይቭ የወሰደው ኮሚሽን

> **ማስታወሻ፦** የዶላርና የብር ገቢዎች ለየብቻ ይያዛሉ፤ እርስ በርስ አይመነዘሩም፤ እያንዳንዱ በራሱ ገንዘብ ይከፈላል። **Payout history** የተላኩልዎትን የገቢ ክፍያዎች ይዘረዝራል።

12. መጽሐፍ ማሳተም

ሁለት ነገር ያስፈልግዎታል፦ የመጽሐፉ ፋይል (**EPUB** ወይም **Word .docx**) እና የሽፋን ምስል። በ**Studio** ውስጥ **Books** ይክፈቱ፤ **+ New book** ይጫኑ።

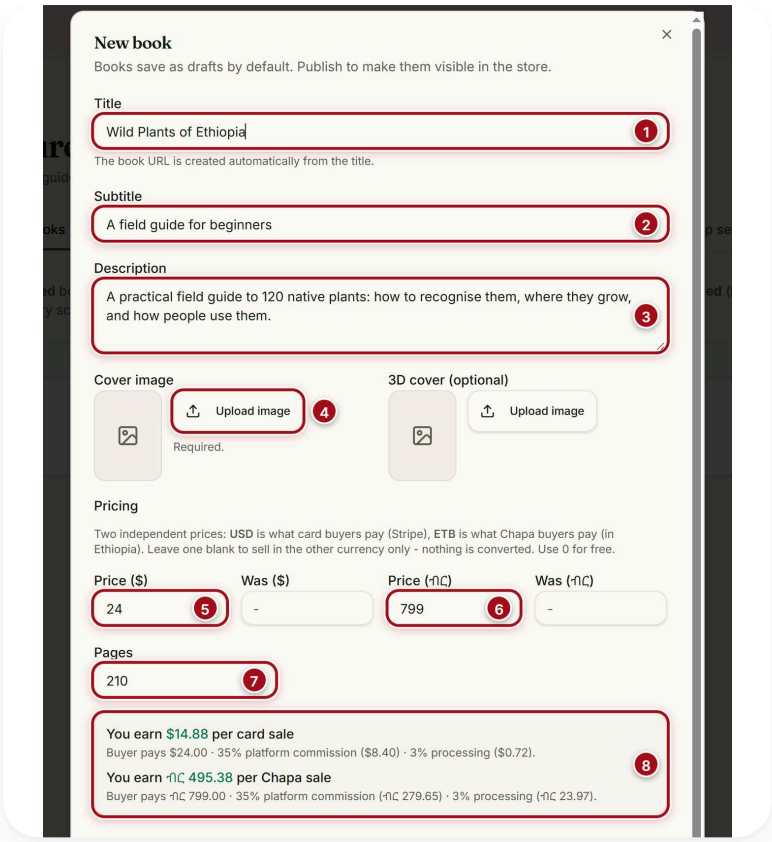

New book (የላይኛው ክፍል)

1. **Title**፡- ርዕስ፤ የመጽሐፉ አድራሻ ከርዕሱ ይዘጋጃል
2. **Subtitle**፡- ንዑስ ርዕስ
3. **Description**፡- ስለ ምን እንደሆነና አንባቢ ምን እንደሚያገኝ
4. **Cover image**፡- **Upload image** (ግዴታ)። **3D cover** ግዴታ አይደለም
5. **Price ($)**፡- የዶላር ዋጋ
6. **Price (ብር)**፡- የብር ዋጋ
7. **Pages**፡- የገጽ ብዛት
8. **You earn**፡- ከእያንዳንዱ ሽያጭ የሚደርስዎ፣ ኮሚሽንና 3% የክፍያ ማስኬጃ ተቀንሶ

በስክሪኑ ላይ	ትርጉሙ
Was ($) / Was (ብር)	የቀድሞ ዋጋ፤ ከሞሉት ተሰርዞ ይታያል፣ የቅናሽ ምልክትም ይወጣል
አንዱን ዋጋ ባዶ መተው	በሌላው ገንዘብ ብቻ ይሸጣል
0	መጽሐፉ በነጻ ይቀርባል

> **ማስታወሻ፡-** በምስሉ ያለው ምሳሌ የ**Free** ዕቅድ ነው፡- ገዢው $24.00 ይከፍላል፤ 35% ኮሚሽን ($8.40) እና 3% ማስኬጃ ($0.72) ተቀንሶ ደራሲው **$14.88** ያገኛል፤ በብር 799 ሲሸጥ **495.38 ብር**። ዕቅድዎ ሲቀየር ይህ ቁጥር በራሱ ይስተካከላል (የገቢ ስሌት)።

ፋይሉና ማሳተም

1. **Formats**፦ የፋይል ዓይነቶች ዝርዝር (በነባሪ DOCX, EPUB)
2. **Upload EPUB / Word**፦ የመጽሐፉ ፋይል። **Word** ሲጫን በራሱ ወደ **EPUB** ይቀየራል፤ ስንት ምዕራፍ እንደተገኘም ይታያል
3. **Arkive kingdom link**፦ መጽሐፉ የሚዛመደው የተፈጥሮ ምድብ (ለምሳሌ **Plants**)፤ በዚያ ምድብ ዝርያ ገጾች ሁሉ ላይ በነጻ ይተዋወቃል። ካልተዛመደ **None / general (shop only)**
4. **Status**፦ **Draft** (ለሕዝብ የማይታይ) ወይም **Published** (የታተመ)
5. **Coming Soon**፦ ፋይሉ ሳይዘጋጅ አስቀድሞ ለማስተዋወቅ
6. **Save book**፦ ያስቀምጣል

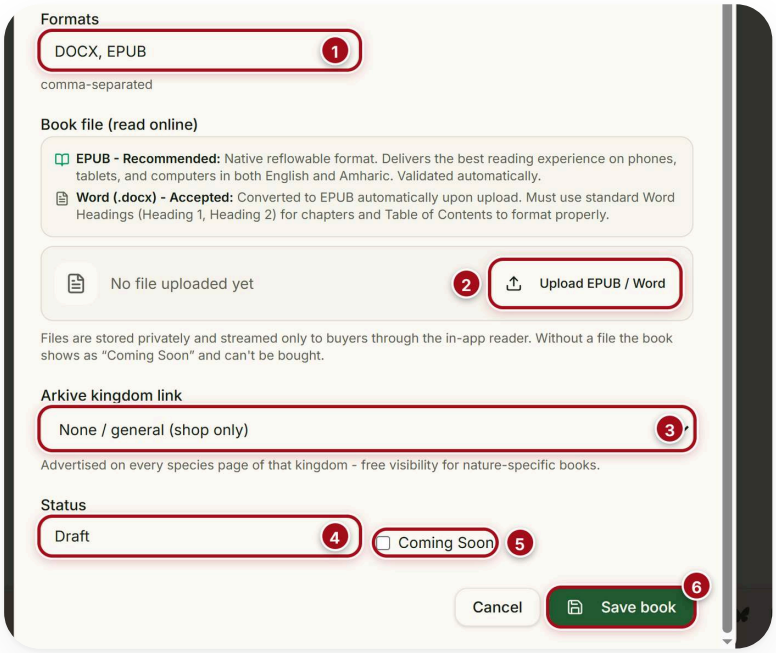

New book (የታችኛው ክፍል)

ከታተመ በኋላ በ**Books** ዝርዝር በእያንዳንዱ መጽሐፍ በቀኝ ሦስት ቁልፎች አሉ፦ **Preview**(በአንባቢው ማየት)፣ የእርሳስ ምልክት (ማስተካከል) እና የቆሻሻ ቅርጫት (መሰረዝ)።

የWord ፋይል ለሚጠቀሙ፦ የማረጋገጫ ዝርዝር

ያረጋግጡ	ካልተደረገ የሚከሰተው
የምዕራፍ ርዕሶች በHeading 1 ስታይል	ማውጫው ባዶ ይሆናል ወይም ምዕራፎች ይጠፋሉ
ንውስ ርዕሶች በHeading 2	ንውስ ክፍሎች በማውጫው ላይ አይታዩም
ባዶ መስመር ላይ የHeading ስታይል የለም	ስም አልባ ባዶ ምዕራፍ ይፈጠራል
ምስሎች In line with text ናቸው	ምስሎች ከቦታቸው ይሸሻሉ
ጽሑፍ በText Box ውስጥ የለም	በሳጥን ያለ ጽሑፍ ሲቀየር ሊጠፋ ይችላል
ምስሎች JPG ወይም PNG ናቸው	ሌላ ዓይነት ምስል ላይታይ ይችላል

> **ምክር፦** ከማሳተምዎ በፊት Preview ተጭነው መጽሐፉን ይመልከቱ፤ ሲስተሙ ያገኘው የምዕራፍ ቁጥር ከመጽሐፍዎ ጋር እኩል መሆኑን ያረጋግጡ።

13. ዲጂታል ምርት መጫን

ዲጂታል ምርት ገዢው እንደከፈለ የሚያወርደው ፋይል ወይም የሚያገኘው አገናኝ ነው፦ የPDF መጻሕፍት፣ አብነቶች፣ የጥናት ጥቅሎች፣ የዲዛይን ሥራዎች። አንድ ጊዜ ያዘጋጁታል፤ ደጋግመው ይሸጡታል። በStudio ውስጥ Digital products ይክፈቱ፤ New digital product ይጫኑ። ቅጹ አምስት እርምጃዎች አሉት።

እርምጃ 1 · Basics

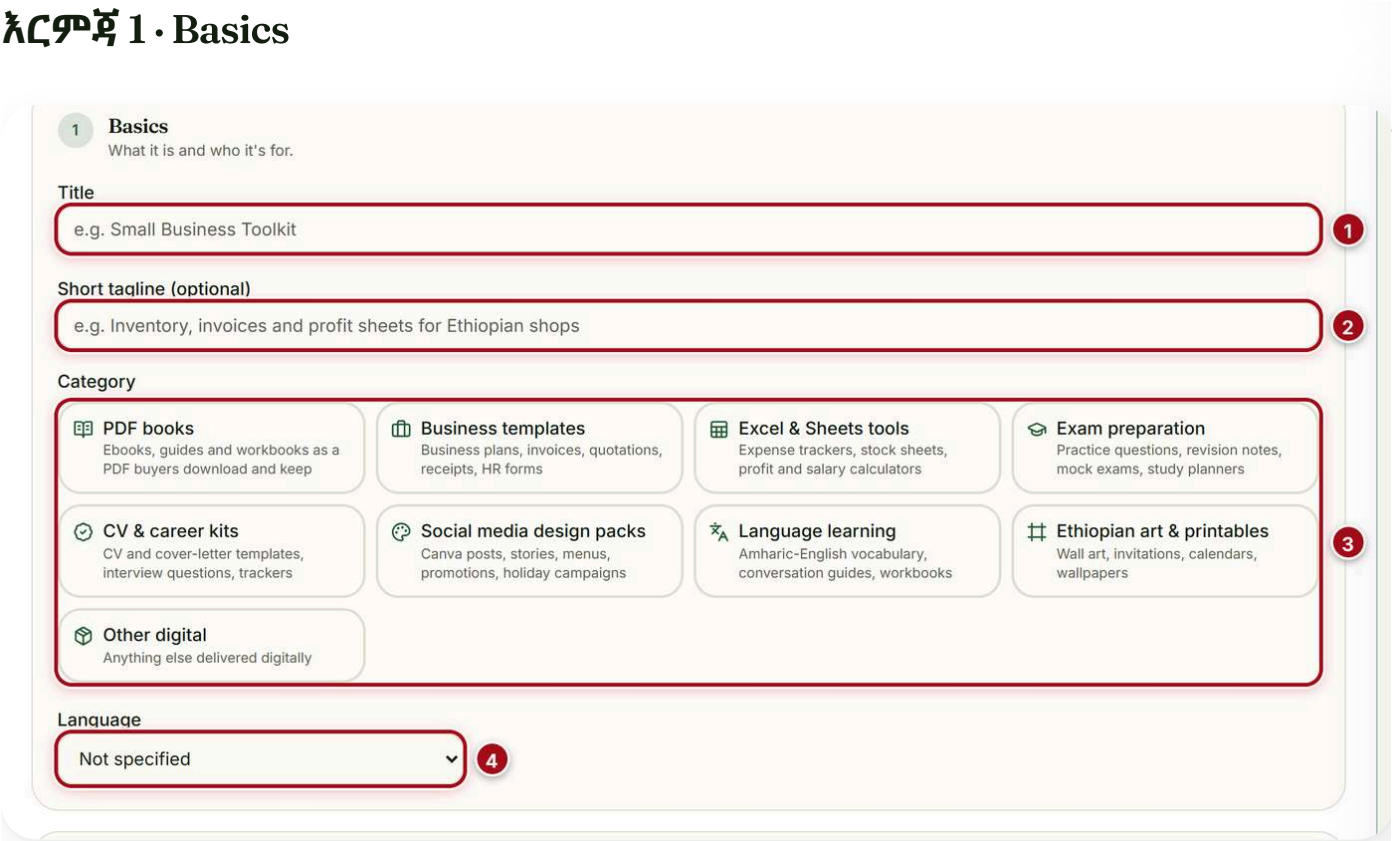

ርዕስ፣ አጭር መግለጫ፣ ምድብና ቋንቋ

1. **Title**፦ የምርቱ ስም
2. **Short tagline (optional)**፦ አጭር መግለጫ
3. **Category**፦ ተስማሚው ምድብ (ከታች)
4. **Language**፦ የምርቱ ቋንቋ

ምድብ	ምን ይይዛል
PDF books	የሚወርዱ የPDF መጻሕፍት፣ መመሪያዎችና የሥራ ደብተሮች
Business templates	የንግድ ዕቅዶች፣ ኢንቮይሶች፣ ዋጋ መጠየቂያዎች፣ ደረሰኞች፣ የሰው ኃይል ቅጾች
Excel & Sheets tools	የወጪ መከታተያ፣ የዕቃ መዝገብ፣ የትርፍና የደመወዝ ማስያ
Exam preparation	የልምምድ ጥያቄዎች፣ የክለሳ ማስታወሻዎች፣ የሙከራ ፈተናዎች
CV & career kits	የሲቪና የማመልከቻ ደብዳቤ አብነቶች፣ የቃለ መጠይቅ ጥያቄዎች
Social media design packs	የCanva ፖስቶች፣ ስቶሪዎች፣ ሜኑዎች፣ የበዓል ማስታወቂያዎች
Language learning	የአማርኛ እና እንግሊዝኛ ቃላት፣ የውይይት መመሪያዎች
Ethiopian art & printables	የግድግዳ ሥዕሎች፣ የጥሪ ካርዶች፣ የቀን መቁጠሪያዎች
Other digital	ሌላ ማንኛውም ዲጂታል ምርት

እርምጃ 2 · Cover & previews

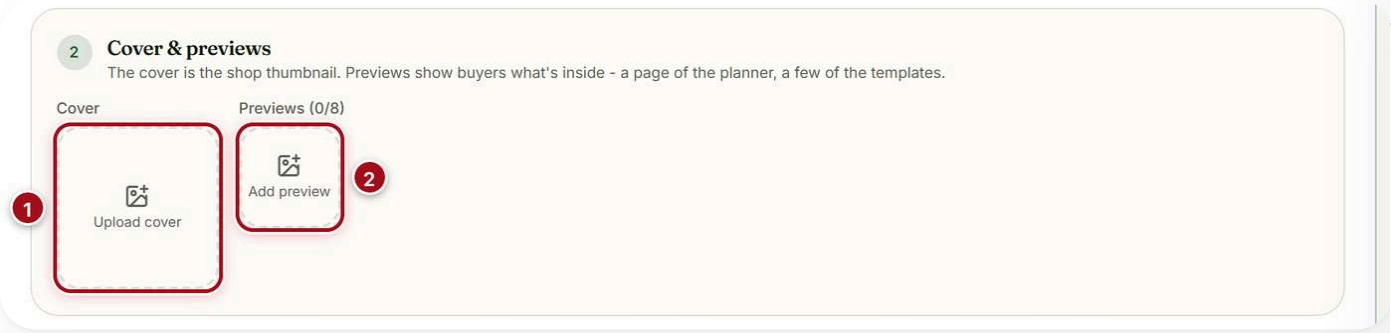

ሽፋንና ናሙናዎች

1. **Upload cover**፦ በሱቁ የሚታይ ሽፋን
2. **Add preview**፦ ገዢዎች ከመክፈላቸው በፊት የሚያዩት ናሙና (እስከ 8 ምስል)

እርምጃ 3 · What buyers get

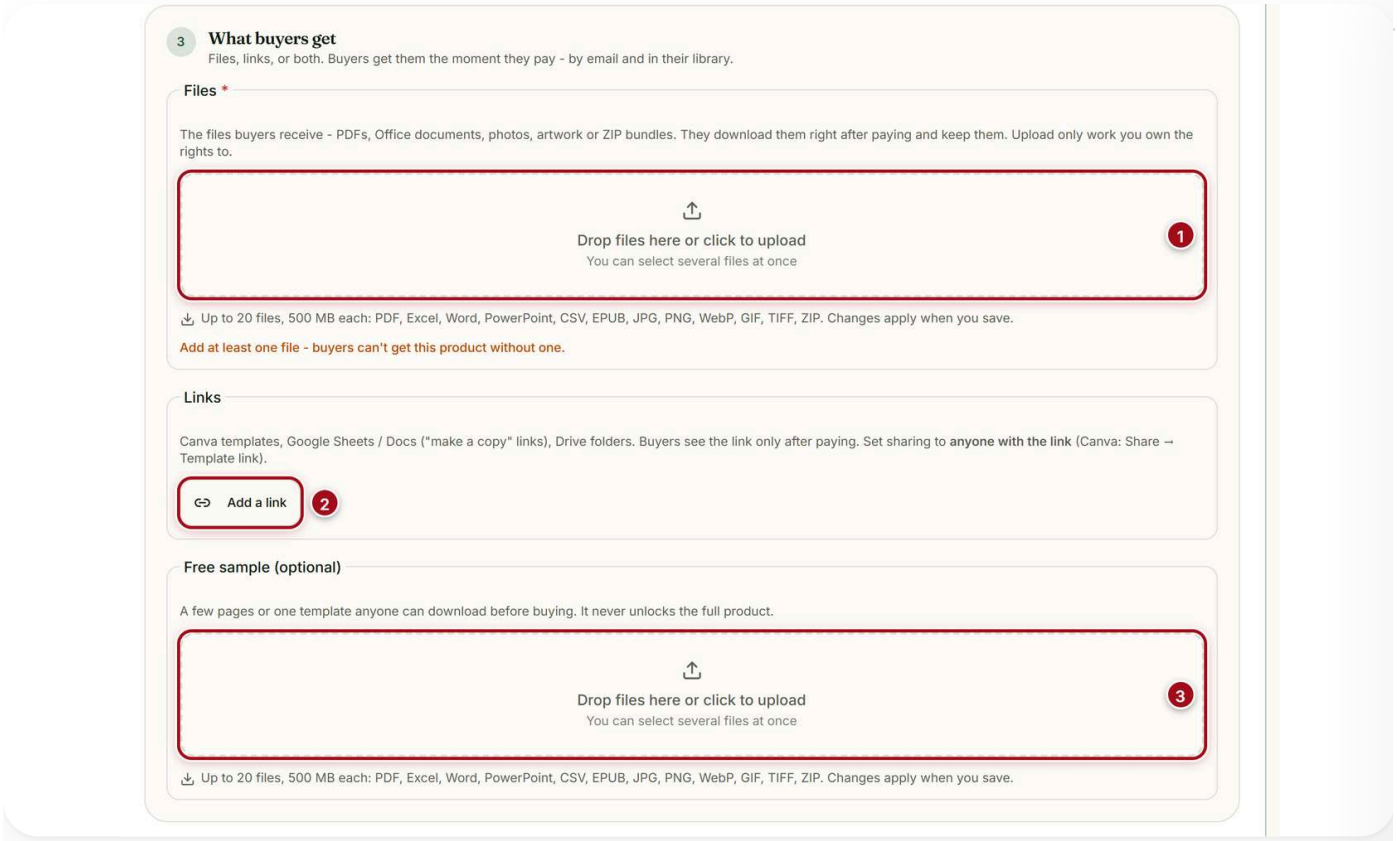

ፋይሎች፣ አገናኞችና ነጻ ናሙና

1. **Files** (ግዴታ)፦ እስከ 20 ፋይል፣ እያንዳንዱ እስከ 500 MB፦ PDF, Excel, Word, PowerPoint, CSV, EPUB, JPG, PNG, WebP, GIF, TIFF, ZIP
2. **Add a link**፦ የCanva፣ Google Sheets / Docs ወይም Drive አገናኝ፤ ገዢው የሚያየው ከከፈለ በኋላ ብቻ ነው
3. **Free sample (optional)**፦ ማንም ከመግዛቱ በፊት የሚያወርደው ጥቂት ገጽ ወይም አንድ አብነት

> **ጥንቃቄ፦** የአገናኙን ማጋራት **anyone with the link** ያድርጉት (በCanva፦ Share → Template link)፤ አለበለዚያ ገዢው መክፈት አይችልም። የባለቤትነት መብቱ የእርስዎ የሆነ ሥራ ብቻ ይጫኑ።

እርምጃ 4 እና 5 · ዋጋና መግለጫ

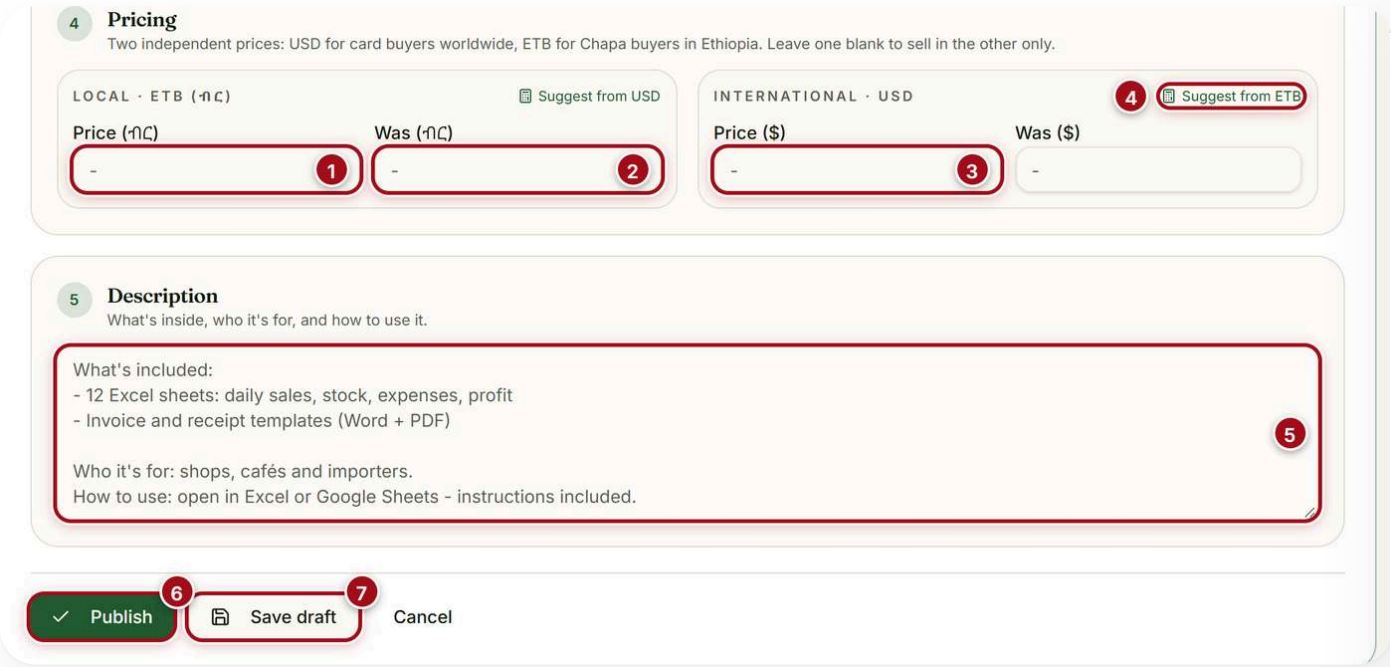

ዋጋ፣ መግለጫና ማሳተም

1. **Price (ብር)**፦ የብር ዋጋ (LOCAL · ETB)
2. **Was (ብር)**፦ የቀድሞ ዋጋ
3. **Price ($)**፦ የዶላር ዋጋ (INTERNATIONAL · USD)
4. **Suggest from ETB**፦ ከብር ዋጋዎ የዶላር ዋጋ ይጠቁማል፤ መቀየር ይችላሉ
5. **Description**፦ ምን እንደያዘ፣ ለማን እንደሆነና እንዴት እንደሚጠቀሙበት
6. **Publish**፦ ወዲያውኑ ለሽያጭ ያቀርባል
7. **Save draft**፦ ለጊዜው ያስቀምጣል

የጫኗቸው ምርቶች ከቅጹ ሥር ዋጋ (**Price**)፣ የተሸጠ ብዛት (**Sales**) እና ሁኔታ (**Status**) ጋር ይዘረዘራሉ። ዲጂታል ምርቶች ለግምገማ ሳይጠብቁ ወዲያውኑ ይታተማሉ።

14. አካላዊ ዕቃዎች፣ መላኪያና ትዕዛዞች

አካላዊ ዕቃዎች እርስዎ አሽገው የሚልኳቸው ዕቃዎች ናቸው፦ የታተሙ መጻሕፍት፣ ዘሮች፣ ቅመሞች፣ የእጅ ሥራዎች። በ**Studio** ውስጥ **Products** ይክፈቱ።

> **ጥንቃቄ፦** በዚህ መመሪያ ቀን የአካላዊ ዕቃዎች ሽያጭ ገና አልተከፈተም፤ በሱቁ ላይ **Coming soon** ተብለው ይታያሉ፤ ገዢዎች ገና ሊገዟቸው አይችሉም። ዕቃዎችዎን፣ ዋጋዎችንና የመላኪያ ዋጋን አሁኑኑ አዘጋጅተው ማስገባት ይችላሉ፤ ሽያጩ ሲከፈት ይቀርባሉ። ከዚህ በታች ያለው የትዕዛዝ አላላክ መመሪያ ለዚያ ጊዜ ነው።

በመጀመሪያ፡- የመላኪያ ዋጋ (Shipping rates)

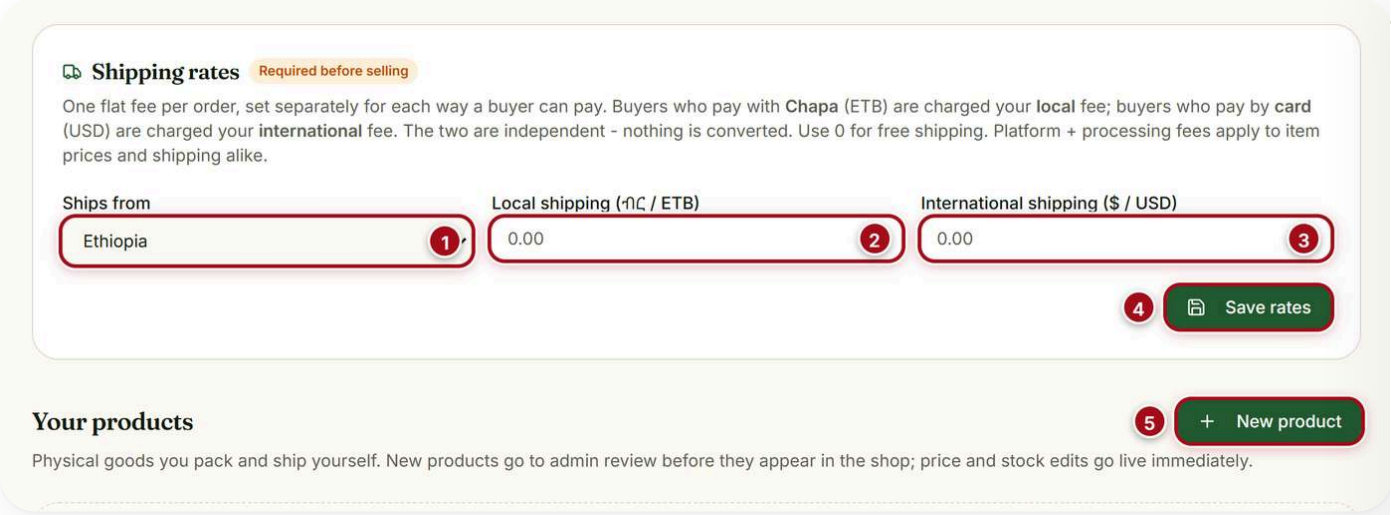

Shipping rates እና Your products

1. **Ships from**፡- ዕቃው የሚላክበት አገር
2. **Local shipping (ብር / ETB)**፡- በChapa ለሚከፍሉ
3. **International shipping ($ / USD)**፡- በካርድ ለሚከፍሉ
4. **Save rates**፡- ያስቀምጣል። ነጻ መላኪያ ለማድረግ 0 ያስገቡ
5. **New product**፡- አዲስ ምርት (ከታች)

> **ማስታወሻ፡-** የመላኪያ ዋጋ በአንድ ትዕዛዝ አንድ ጊዜ የሚከፈል ቋሚ ክፍያ ነው። ኮሚሽንና 3% ማስኬጃ በዕቃውም በመላኪያውም ዋጋ ላይ ይታሰባሉ።

አዲስ ምርት (New product)

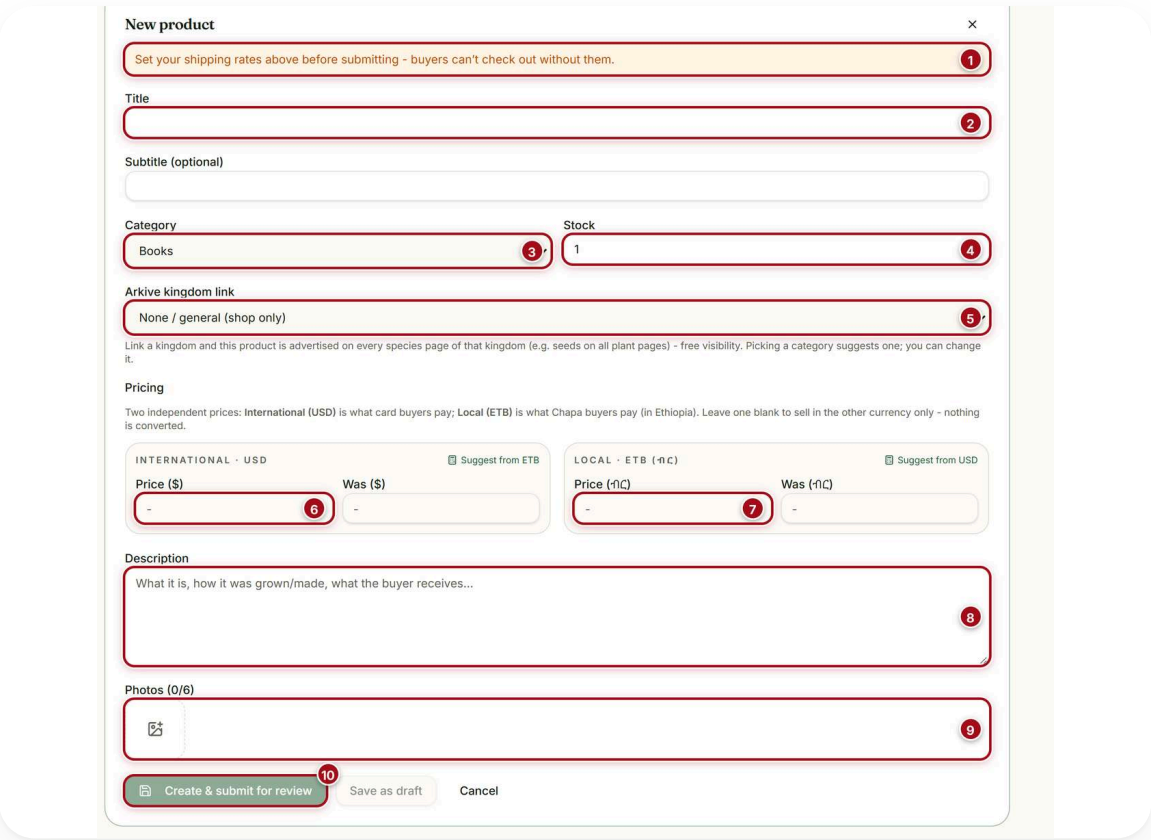

New product ቅጽ

1. የመላኪያ ዋጋ ካላስቀመጡ ይህ ማሳሰቢያ ይታያል
2. **Title**፦ የዕቃው ስም
3. **Category**፦ ምድብ (ለምሳሌ **Herbs & Spices**)
4. **Stock**፦ በእጅዎ ያለው ብዛት
5. **Arkive kingdom link**፦ ለምሳሌ ዘር ከሆነ **Plants**
6. **Price ($)**፦ የዶላር ዋጋ
7. **Price (ብር)**፦ የብር ዋጋ
8. **Description**፦ ምን እንደሆነና ገዢው ምን እንደሚደርሰው
9. **Photos**፦ እስከ 6 ፎቶ
10. **Create & submit for review**፦ ለግምገማ ማስገባት

አዲስ አካላዊ ዕቃ ከመታየቱ በፊት በአስተዳዳሪ ይገመገማል። ከጸደቀ በኋላ ሁኔታው **Live** ይሆናል፤ የዋጋና የብዛት ለውጥ ወዲያውኑ ይታያል።

ትዕዛዞችን መላክ (Orders)

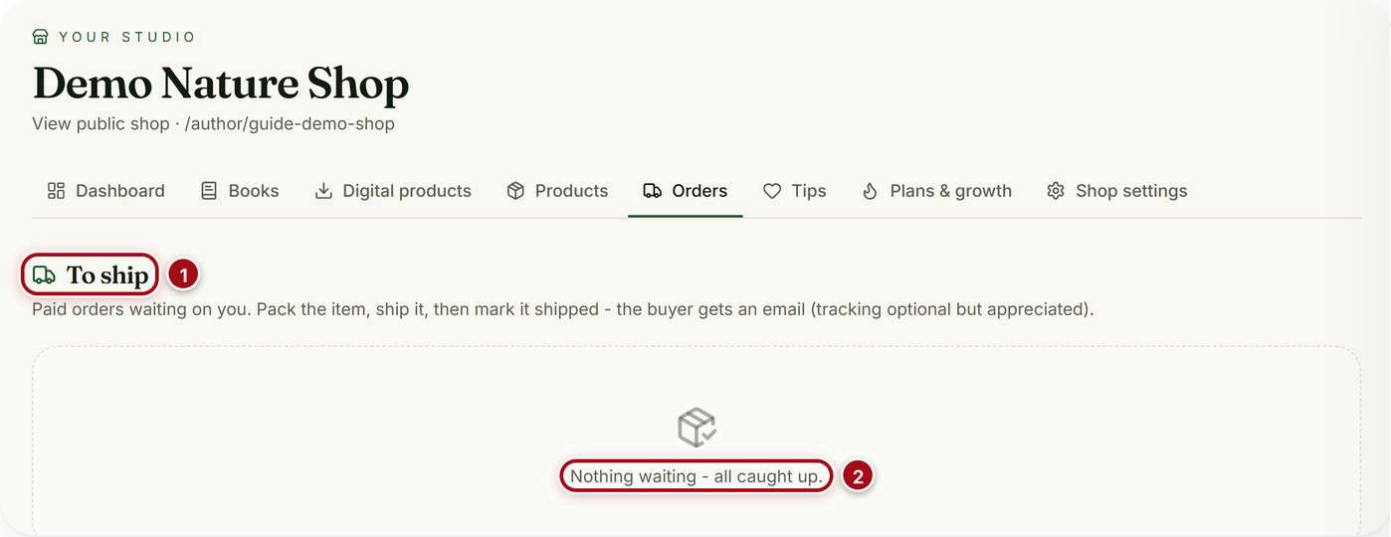

Studio · Orders

1. **To ship**፦ የተከፈሉና እርስዎን የሚጠብቁ ትዕዛዞች
2. ምንም የሚጠብቅ ከሌለ ይህ መልእክት ይታያል

1. ሽያጩ ሲከፈት የተከፈለበት ትዕዛዝ በ**To ship** ይታያል፤ የገዢው የመላኪያ አድራሻ እዚያው ይገኛል።
2. ዕቃውን አሽገው ይላኩ።
3. **Carrier (optional)** ላይ የላኪውን ድርጅት (ለምሳሌ EMS፣ DHL፣ Ethiopost)፣ **Tracking number (optional)** ላይ የመከታተያ ቁጥሩን ያስገቡ።
4. **Mark shipped** ይጫኑ፤ ገዢው ኢሜይል ይደርሰዋል፤ ትዕዛዙም ወደ **Shipped** ዝርዝር ይዛወራል።

15. የደረሱ ድጋፎች (Tips)

ደጋፊዎች የሰጡዎትን ድጋፍና መልእክቶች በ**Studio** ውስጥ **Tips** ላይ ያገኛሉ። ከእያንዳንዱ ድጋፍ **80%** የእርስዎ ነው፤ ከሌላው ገቢዎ ጋር በገቢ ክፍያ ይላካል።

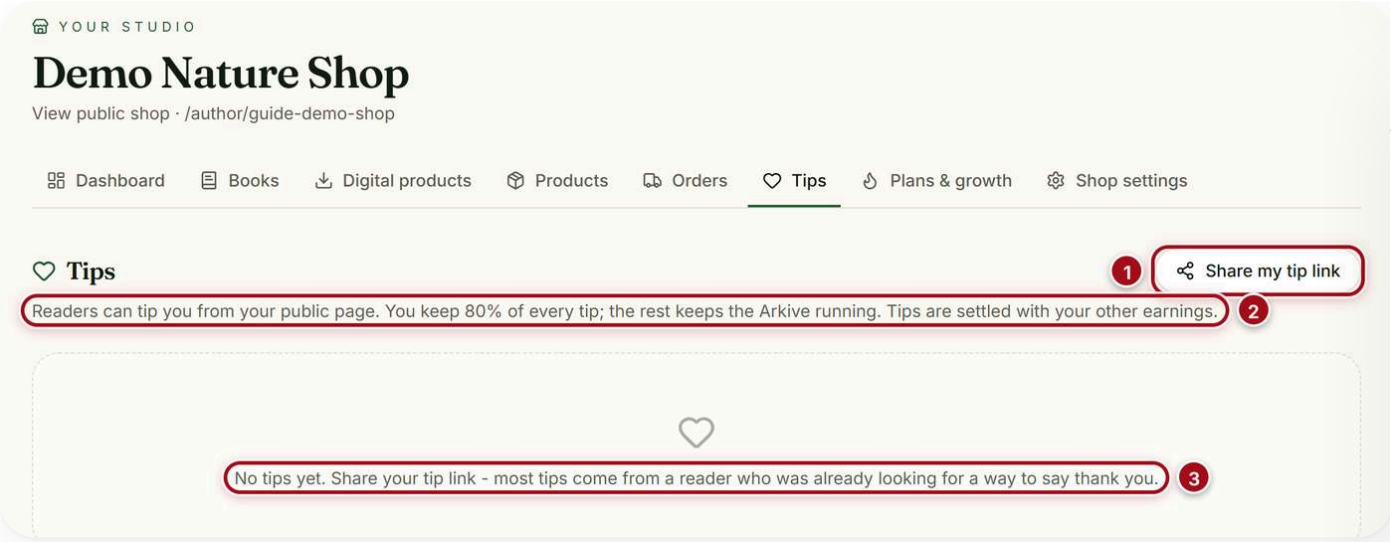

Studio · Tips

1. **Share my tip link**፡- የድጋፍ አገናኝዎን ማጋራት
2. 80% የእርስዎ መሆኑን የሚያብራራ
3. ድጋፍ ሲደርስ እዚህ ይዘረዘራል

> **ምክር፡-** 1 ድጋፍ ሲደርስዎ **Loved**፣ 10 ሲደርስዎ **Patron Favourite** ስኬቶችን ያገኛሉ።

16. ዕቅዶች፣ Spotlight እና ስኬቶች

ዕቅድዎ ከፍ ሲል አርካይቭ የሚወስደው ኮሚሽን ይቀንሳል። በ**Studio** ውስጥ **Plans & growth** ይክፈቱ።

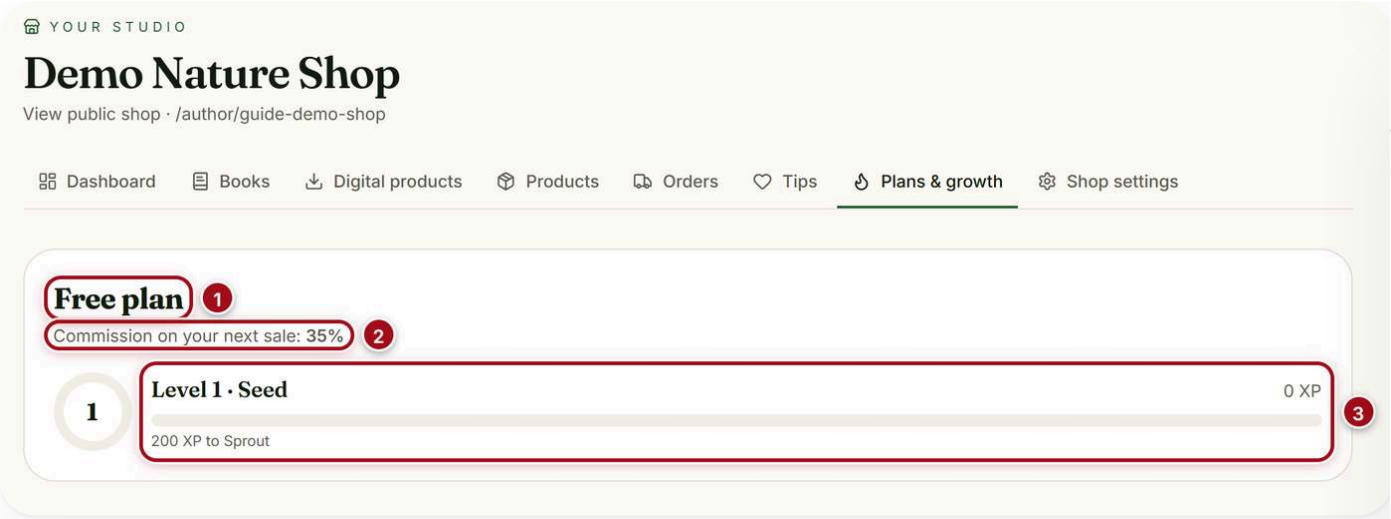

የአሁኑ ዕቅድዎና ደረጃዎ

1. የአሁኑ ዕቅድዎ (እዚህ **Free plan**)
2. **Commission on your next sale**፦ በሚቀጥለው ሽያጭ የሚታሰበው ኮሚሽን
3. ደረጃዎና የልምድ ነጥብዎ (**Level** እና **XP**)

ዕቅድ መምረጥ (Choose your plan)

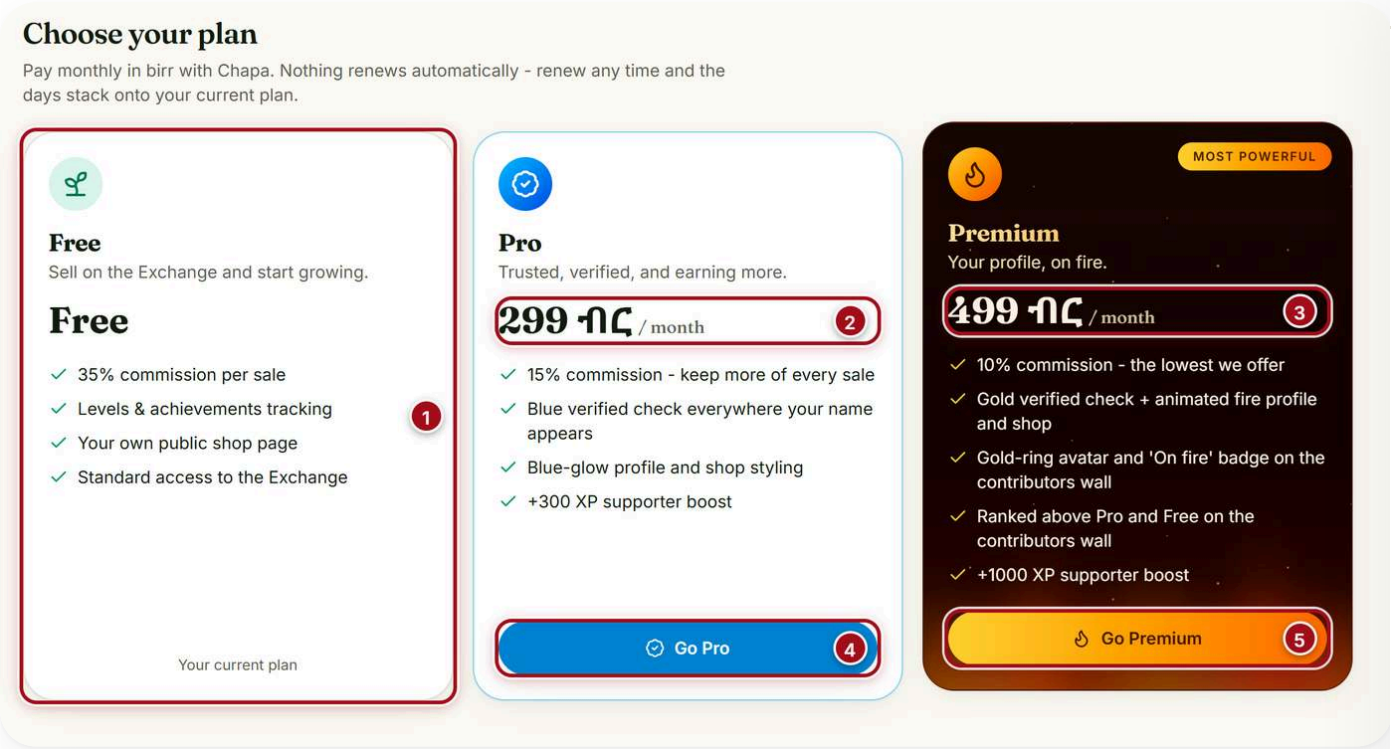

Free፣ Pro እና Premium

1. **Free**፦ የአሁኑ ዕቅድ
2. **Pro**፦ 299 ብር በወር
3. **Premium**፦ 499 ብር በወር
4. **Go Pro**፦ በChapa መክፈል
5. **Go Premium**፦ በChapa መክፈል

	Free	Pro	Premium
የዕቅድ ዋጋ (30 ቀን)	0 ብር	299 ብር	499 ብር
ኮሚሽን ከእያንዳንዱ ሽያጭ	**35%**	**15%**	**10%**
ከኮሚሽን በኋላ የሚቀርልዎ	65%	85%	90%
የማረጋገጫ ምልክት	የለም	ሰማያዊ	ወርቃማ
የፕሮፋይልና የሱቅ ገጽታ	መደበኛ	ሰማያዊ ብርሃን	የእሳት አኒሜሽን፣ ወርቃማ ቀለበት፣ «On fire» መለያ
በContributors ገጽ ቅደም ተከተል	መደበኛ	ከFree በላይ	ከPro እና Free በላይ
ተጨማሪ የልምድ ነጥብ (XP)	የለም	+300	+1000

> **ማስታወሻ፦** የዕቅዱ ዋጋ በብር በChapa በወር ይከፈላል። በራሱ አይታደስም፤ በፈለጉ ጊዜ ያድሱታል፤ የገዙት ቀናት በዕቅድዎ ላይ ይደመራሉ። ዕቅዱ ሲያልቅ ወደ **Free** ይመለሳሉ። እያንዳንዱ ሽያጭ በተፈጸመበት ቀን በነበረው መጠን ይታሰባል፤ መደበኛው መጠን በኋላ ከቀነሰ ግን ዝቅተኛው ይቆጠርልዎታል።

Spotlight፦ ጎልቶ መታየት

Spotlight ፕሮፋይልዎን በ**Contributors** ገጽ አናት ላይ ያስቀምጠዋል። በየትኛውም ዕቅድ ይሠራል፤ ደግመው ከገዙ ጊዜው ይራዘማል። የሚፈልጉትን ጊዜ መርጠው **Spotlight me** ይጫኑ።

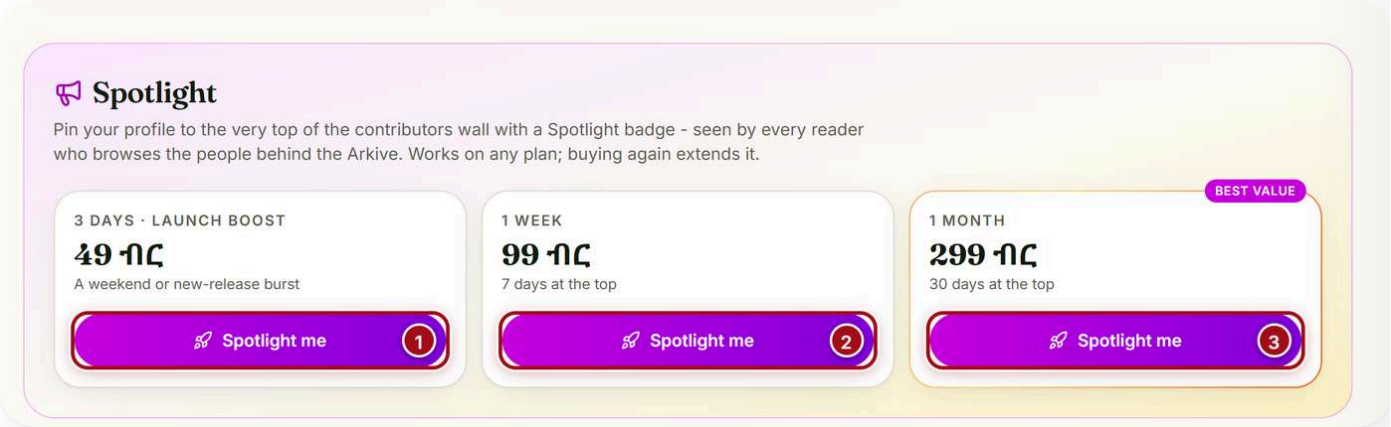

የSpotlight አማራጮች

ቁ.	ጊዜ	ዋጋ	በቀን	ለምን ይጠቅማል
1	3 DAYS · LAUNCH BOOST	49 ብር	16.33 ብር	አዲስ ሥራ ሲለቀቅ ወይም ለሳምንቱ መጨረሻ
2	1 WEEK	99 ብር	14.14 ብር	7 ቀን በአናት
3	**1 MONTH (BEST VALUE መለያ)**	**299 ብር**	**9.97 ብር**	**30 ቀን በአናት፤ በቀን ሲሰላ ርካሹ**

ስኬቶችና ደረጃዎች (Achievements)

ከመጻሕፍት፣ ከሽያጭ፣ ከተከታዮች፣ ከድጋፍና ከአንባቢዎች የኮከብ ምዘና የልምድ ነጥብ (XP) ያገኛሉ። ሰባት ደረጃዎች አሉ፦ Seed → Sprout → Sapling → Acacia → Cedar → Baobab → Ark Legend (15,000 XP)። ደረጃዎና ስኬቶችዎ በሱቅዎ የሕዝብ ገጽ ላይ ይታያሉ።

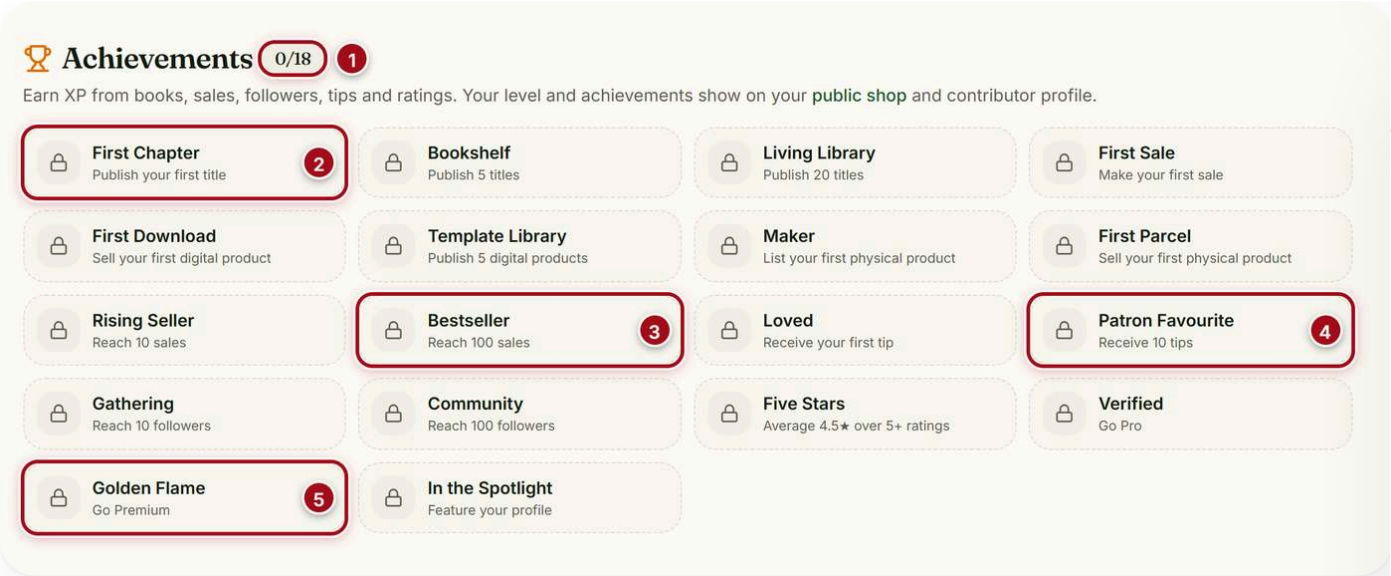

Achievements፡- 18ቱ ስኬቶች

1. የተገኙ ስኬቶች ብዛት (0/18)
2. **First Chapter**፡- የመጀመሪያ ርዕስ
3. **Bestseller**፡- 100 ሽያጭ
4. **Patron Favourite**፡- 10 ድጋፍ
5. **Golden Flame**፡- Premium መሆን

ስኬት	መስፈርት	ስኬት	መስፈርት
First Chapter	የመጀመሪያ ርዕስ ማሳተም	Rising Seller	10 ሽያጭ
Bookshelf	5 ርዕስ ማሳተም	Bestseller	100 ሽያጭ
Living Library	20 ርዕስ ማሳተም	Loved	የመጀመሪያ ድጋፍ
First Sale	የመጀመሪያ ሽያጭ	Patron Favourite	10 ድጋፍ
First Download	የመጀመሪያ ዲጂታል ምርት መሸጥ	Gathering	10 ተከታዮች
Template Library	5 ዲጂታል ምርት ማሳተም	Community	100 ተከታዮች
Maker	የመጀመሪያ አካላዊ ዕቃ መዘርዘር	Five Stars	ከ5 ወይም ከዚያ በላይ ገዢዎች በአማካይ 4.5 ኮከብ
First Parcel	የመጀመሪያ አካላዊ ዕቃ መሸጥ	Verified	Pro መሆን
In the Spotlight	Spotlight መግዛት	Golden Flame	Premium መሆን

17. የሱቅ ቅንብሮች፣ የገቢ ክፍያና ግብር

በ**Studio** ውስጥ **Shop settings** ሦስት ክፍሎች አሉት፡- የሱቅና የግል መረጃ፣ **Payout details** እና **Tax details**። እያንዳንዱ የራሱ የማስቀመጫ ቁልፍ አለው።

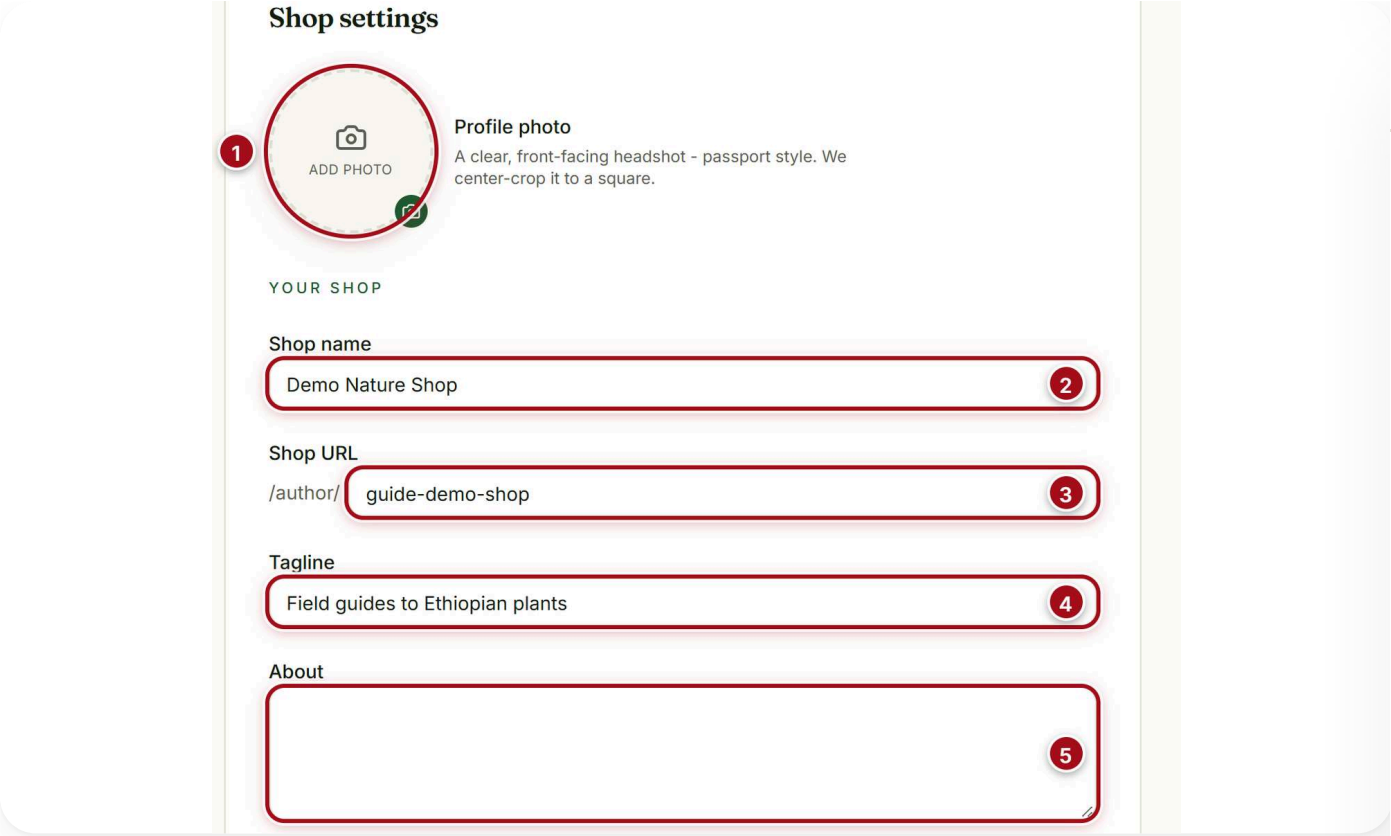

Shop settings

1. **Profile photo**:- ፎቶ መቀየር
2. **Shop name**:- የሱቅ ስም
3. **Shop URL**:- የሱቁ አድራሻ
4. **Tagline**:- አጭር መግለጫ
5. **About**:- ስለ ሱቁ

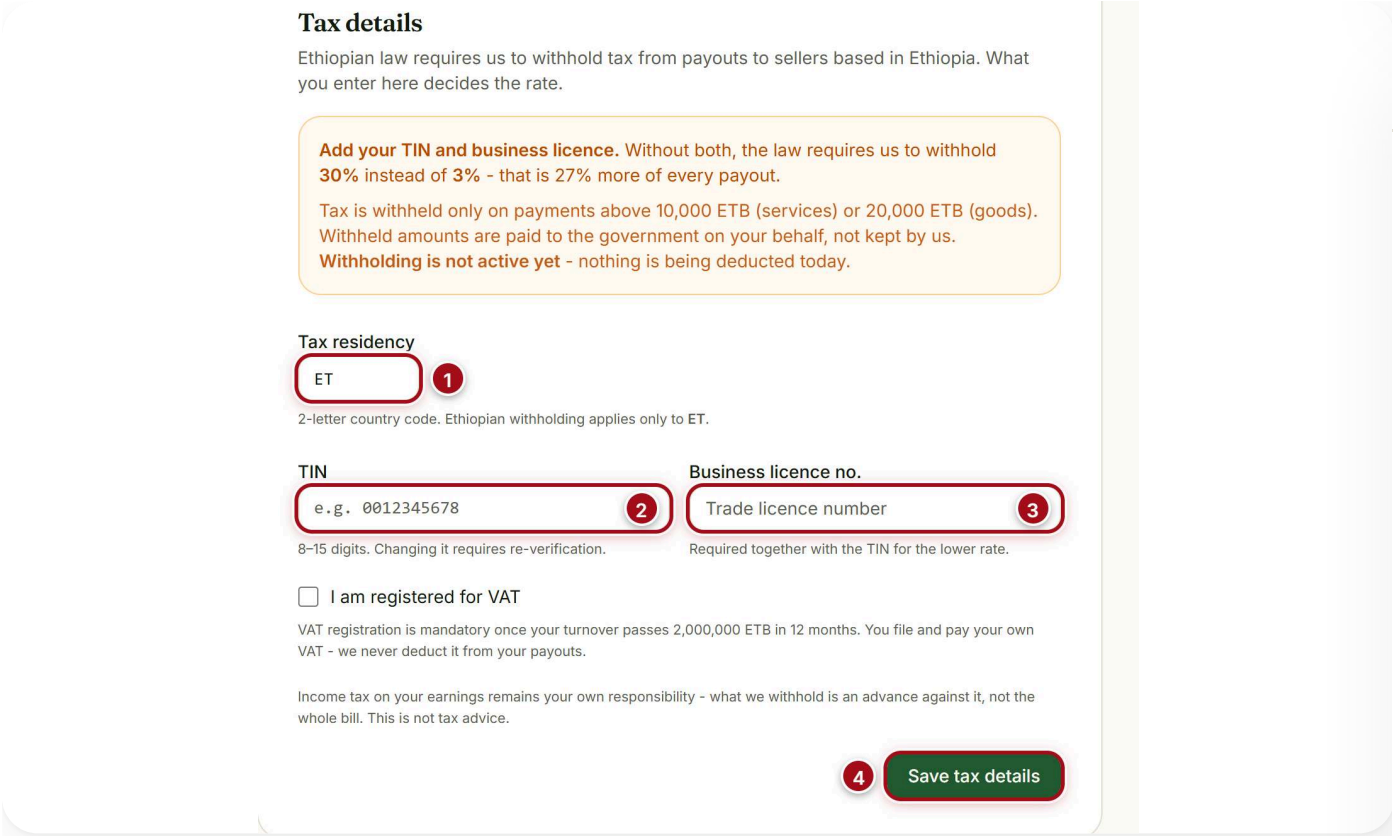

Tax details

1. **Tax residency**፦ ባለ 2 ፊደል የአገር ኮድ (ኢትዮጵያ ET)
2. **TIN**፦ የግብር ከፋይ መለያ ቁጥር (8 እስከ 15 አኃዝ)
3. **Business licence no.**፦ የንግድ ፈቃድ ቁጥር
4. **Save tax details**

የገቢ ክፍያ መቀበያ (Payout details)

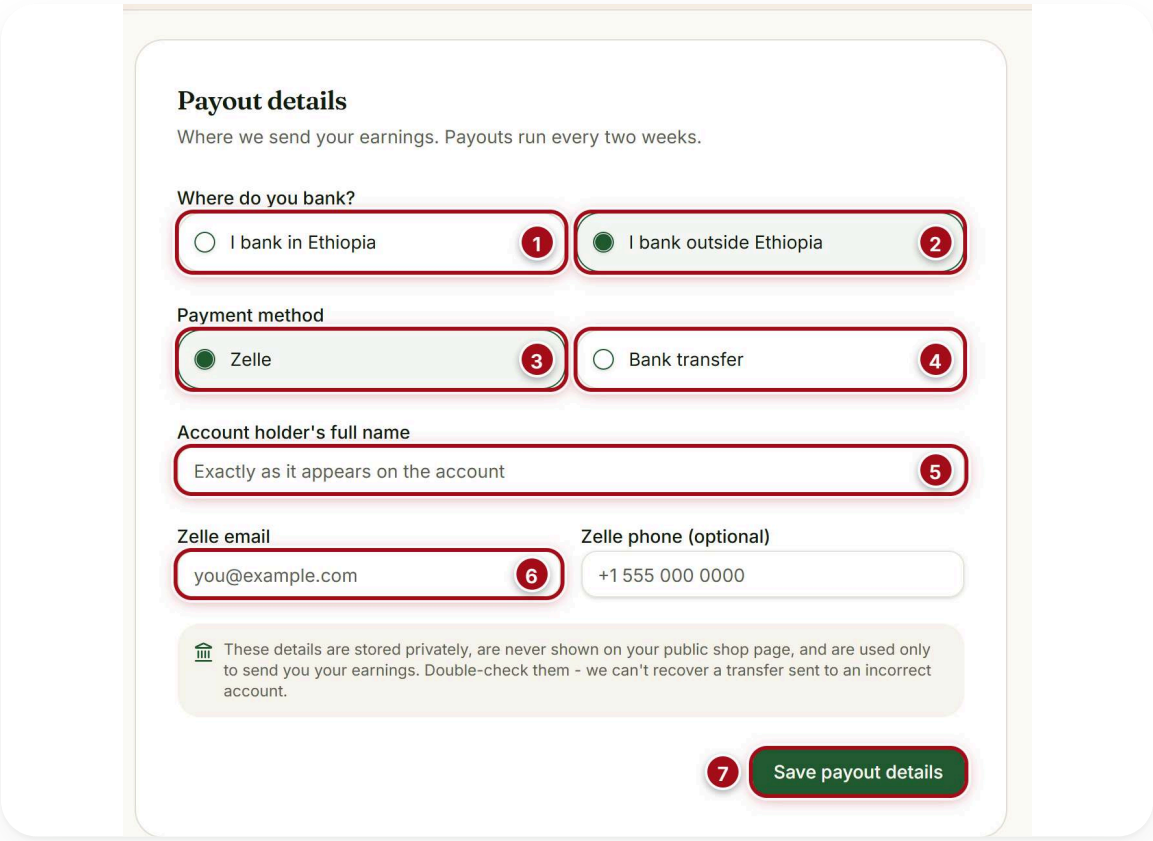

Payout details (እዚህ ከኢትዮጵያ ውጭ፣ Zelle ተመርጧል)

1. **I bank in Ethiopia**፦ CBE ወይም የባንክ ዝውውር
2. **I bank outside Ethiopia**፦ Zelle ወይም ዓለም አቀፍ ዝውውር
3. **Zelle**፦ በZelle ለመቀበል
4. **Bank transfer**፦ በባንክ ዝውውር
5. **Account holder's full name**፦ ልክ በሒሳቡ ላይ እንዳለ
6. **Zelle email**፦ የZelle ኢሜይልዎ
7. **Save payout details**፦ ያስቀምጣል

ግብር (Tax details)

> **ጥንቃቄ፦** ይህ የሚመለከተው በኢትዮጵያ ነዋሪ ለሆኑ ሻጮች ብቻ ነው። **TIN** እና የንግድ ፈቃድ ቁጥር ሁለቱም ካሉ ከገቢ ክፍያዎ 3% ይቀነሳል፤ ከሁለቱ አንዱ እንኳ ከጎደለ 30% ይቀነሳል። ተቀናሹ ከ10,000 ብር (አገልግሎት) ወይም ከ20,000 ብር (ዕቃ) በላይ በሆኑ ክፍያዎች ላይ ብቻ ሲሆን ለመንግሥት ይገባል። በዚህ መመሪያ ቀን ተቀናሹ ገና አልተጀመረም።

ዓመታዊ ሽያጭዎ ከ2,000,000 ብር ካለፈ የVAT ምዝገባ ግዴታ ነው። የገቢ ግብርዎ የራስዎ ኃላፊነት ነው፤ ይህ የግብር ምክር አይደለም።

18. የገቢ ስሌትና ትክክለኛውን ዕቅድ መምረጥ

ገዢው የዝርዝሩን ዋጋ ይከፍላል፤ ኮሚሽኑንና የክፍያ ማስኬጃውን ሻጩ ይሸከማል። ስሌቱ ለዶላርም ለብርም አንድ ነው።

የሚደርስዎ = ዋጋ − (ዋጋ × የዕቅድዎ ኮሚሽን) − (ዋጋ × 3%)

ከአንድ ሽያጭ የሚደርስዎ

ዋጋ	ዕቅድ	ኮሚሽን	ማስኬጃ 3%	የሚደርስዎ	ከዋጋው
$24.00	Free 35%	$8.40	$0.72	$14.88	62%
$24.00	Pro 15%	$3.60	$0.72	$19.68	82%
$24.00	Premium 10%	$2.40	$0.72	$20.88	87%
799 ብር	Free 35%	279.65 ብር	23.97 ብር	495.38 ብር	62%
799 ብር	Pro 15%	119.85 ብር	23.97 ብር	655.18 ብር	82%
799 ብር	Premium 10%	79.90 ብር	23.97 ብር	695.13 ብር	87%

ዕቅዱ ራሱን የሚከፍለው መቼ ነው?

ዕቅድ ሲያሳድጉ የሚቆጥቡት የኮሚሽን ልዩነቱን ብቻ ነው። የዕቅዱ ወርሃዊ ዋጋ በዚያ ልዩነት ሲካፈል መነሻውን ያገኛሉ።

ከ	ወደ	የሚቆጥቡት	ተጨማሪ የዕቅድ ዋጋ	ራሱን የሚከፍልበት ወርሃዊ ሽያጭ
Free	Pro	20%	299 ብር	1,495 ብር
Free	Premium	25%	499 ብር	1,996 ብር
Pro	Premium	5%	200 ብር	4,000 ብር

በወር የሚሸጡት (ጠቅላላ)	ትርፋማው ዕቅድ
ከ1,495 ብር በታች	Free
ከ1,495 እስከ 4,000 ብር	Pro
ከ4,000 ብር በላይ	Premium

«ወርሃዊ ሽያጭ» ገዢዎች በ30 ቀን የከፈሉት ጠቅላላ ነው። የዶላር ሽያጭም ቁጠባውን ይጨምራል፤ በዶላርም የሚሸጡ ከሆነ የዶላር ሽያጭዎን በዕለቱ የምንዛሪ ተመን በብር አስልተው ከብር ሽያጭዎ ጋር ይደምሩት። ከድጋፍ (Tips) የሚደርስዎ ግን ሁልጊዜ 80% ነው፤ በዕቅድዎ አይለወጥም።

ራሱን የሚከፍልበት ወርሃዊ ሽያጭ = ተጨማሪ የዕቅድ ዋጋ ÷ የሚቆጥቡት የኮሚሽን ልዩነት

በዶላርም የሚሸጡ ከሆነ ምሳሌ፦ በወር $40 (በካርድ) እና 1,000 ብር (በChapa) የሚሸጡ ከሆነ፣ በዕለቱ ተመን $1 = 150 ብር ቢሆን ጠቅላላው 7,000 ብር ይሆናል (6,000 + 1,000)። ይህ ከ4,000 ብር በላይ ስለሆነ Premium ይመረጣል፦ ከFree ጋር ሲነጻጸር 7,000 × 25% = 1,750 ብር ይቆጥባሉ፤ የዕቅዱ ዋጋ 499 ብር ስለሆነ በወር 1,251 ብር ያተርፋሉ። ተመኑ ምሳሌ ብቻ ነው፤ የዕለቱን ተመን ይጠቀሙ።

ምሳሌ፦ በወር 10 ቅጂ በ799 ብር (ጠቅላላ 7,990 ብር)

ዕቅድ	ከሽያጭ የሚደርስዎ	የዕቅድ ዋጋ	የተጣራ ገቢ
Free	4,953.80 ብር	0 ብር	4,953.80 ብር
Pro	6,551.80 ብር	299 ብር	6,252.80 ብር
Premium	**6,951.30 ብር**	**499 ብር**	**6,452.30 ብር**

> **ምክር፦** ሰማያዊ ወይም ወርቃማ የማረጋገጫ ምልክት የገዢዎችን እምነት ስለሚጨምር ከመነሻው በፊትም ማሳደግ ሊጠቅም ይችላል።

19. ችግር ፈቺ

ችግሩ	ምክንያቱ	መፍትሔው
ከፍዬ መጽሐፉ በላይብረሪዬ የለም	በሌላ ኢሜይል ገብተዋል ወይም ክፍያው ገና እየተረጋገጠ ነው	በክፍያው ጊዜ ባስገቡት ኢሜይል ይግቡ፤ ጥቂት ደቂቃ ቆይተው ገጹን ያድሱ፤ በMy orders ትዕዛዙን ይመልከቱ።
Buy now የለም፤ Coming soon ይላል	ፋይል ገና አልተጫነም	ሻጩ ፋይሉን እስኪጭን ይጠብቁ።
የክፍያ ቁልፉ አይሠራም	ኢሜይል አልገባም ወይም ምርቱ በዚያ ገንዘብ ዋጋ የለውም	ኢሜይል ያስገቡ፤ ከቁልፉ ሥር ያለውን ምክንያት ያንብቡ።
ገንዘብ ተቀንሶብኛል ግን ትዕዛዝ አልታየም	ክፍያው ገና እየተረጋገጠ ነው ወይም በሌላ ኢሜይል ተከፍሏል	ጥቂት ደቂቃ ቆይተው የMy orders ገጹን ያድሱ፤ ከቀጠለ የChapa ደረሰኝዎን ይዘው thedove@thearkiveofnoah.com ያሳውቁ። እንደገና አይክፈሉ።
ክፍያው አልተሳካም	የካርድ ወይም የChapa ሒሳብ ችግር	ጋሪዎ አልጠፋም፤ ሌላ የክፍያ መንገድ ይሞክሩ። ገንዘብ ካልተቀነሰ ምንም አልተከፈለም።
ገንዘቤ ይመለስልኝ	ዲጂታል ግዢ በመርህ የመጨረሻ ነው	ፋይሉ የተበላሸ፣ ከመግለጫው የተለየ ወይም ያልደረሰ ከሆነ thedove@thearkiveofnoah.com ይጻፉ፤ ይስተካከላል ወይም ገንዘቡ ይመለሳል።
የይለፍ ቃሌን ረሳሁ	የይለፍ ቃሉ አይታወስም	በመግቢያ ገጹ Forgot? ይጫኑ፤ ከገቡ ደግሞ Password & security።
መጽሐፉ ገጽ በገጽ ሳይሆን ወደ ታች ይወርዳል	ነባሪው ሁነታ Scroll ነው	የሁለት ዓምድ ምልክቱን ተጭነው Page ይምረጡ።
የማውረጃ አገናኙ አይሠራም	አገናኙ ከ10 ደቂቃ በኋላ ያልፋል	ፋይሉን እንደገና ይጫኑ፤ አዲስ አገናኝ ይፈጠራል።
ከ100 ዝርያ በላይ ማየት አልቻልኩም	የነጻ ገደብ	Arkive Pass ይግዙ።
የWord መጽሐፌ ማውጫ ባዶ ነው	የHeading ስታይሎች አልተጠቀሙም	የማረጋገጫ ዝርዝሩን ይከተሉ፤ እንደገና ይጫኑ።
PDF መጽሐፍ ለንባብ አይቀበልም	PDF ለአንባቢው አይፈቀድም	ወደ EPUB ይቀይሩ፤ ወይም በPDF books ምድብ እንደ ዲጂታል ምርት ይሸጡ።

ችግሩ	ምክንያቱ	መፍትሔው
ገዢ የCanva/Google አገናኙን መክፈት አልቻለም	ማጋራቱ የተገደበ ነው	ማጋራቱን anyone with the link ያድርጉት።
አካላዊ ዕቃዬ «Coming soon» ይላል	የአካላዊ ዕቃዎች ሽያጭ ገና አልተከፈተም	ምርቱን አዘጋጅተው ይጠብቁ፤ Shipping rates ማስቀመጥዎን አይርሱ።
የመጀመሪያ የገቢ ክፍያዬ ዘገየ	የባንክ መረጃ አልተሞላም	Payout details ይሙሉ።

20. ደኅንነትና ግላዊነት

- **የይለፍ ቃልዎን ለማንም አይስጡ።** የአርካይቭ ሠራተኞች የይለፍ ቃልዎን ወይም የክፍያ ኮድዎን አይጠይቁም።
- የማጭበርበሪያ መልእክቶችን ይጠንቀቁ፦ «አካውንትዎ ታግዷል»፣ «ክፍያ ያረጋግጡ» ወይም «አስተዳዳሪ ነኝ» የሚሉ መልእክቶች ከደረሱ አገናኙን አይጫኑ፤ ድረ-ገጹን ራስዎ ከፍተው ይግቡ።
- ገንዘብ የሚከፍሉት በChapa ወይም በStripe ገጽ ላይ ብቻ ነው፤ የካርድ ቁጥርዎን በኢሜይል ወይም በመልእክት አይላኩ።
- ከመክፈልዎ በፊት የአድራሻ መስመሩ thearkiveofnoah.com፣ checkout.chapa.co ወይም checkout.stripe.com መሆኑን ያረጋግጡ።
- ከከፈሉ በኋላ የChapa ደረሰኝዎን (**View Chapa receipt**) ይመልከቱ፤ መጠኑና የትዕዛዝ ቁጥሩ በ**My orders** ካለው ጋር መመሳሰሉን ያረጋግጡ።
- በድጋፍ መልእክት ላይ የሚጽፉት ለሁሉም ይታያል፤ ስልክ ወይም አድራሻ አይጻፉ።
- የባንክና የግብር መረጃዎ በግል ይቀመጣል፤ በሕዝብ ገጽ ላይ አይታይም።

አካውንቴ የተሰረቀ ይመስለኛል

1. ወዲያውኑ በ**Password & security** የይለፍ ቃልዎን ይቀይሩ (ካልገቡ በ**Forgot?**)።
2. በ**My orders** እና በStudio ያልታወቁ ለውጦች ካሉ ይመልከቱ። ሻጭ ከሆኑ በተለይ Payout details (የባንክ ሒሳብ ቁጥር) እንዳልተቀየረ ያረጋግጡ፤ ከተቀየረ ወዲያውኑ ያስተካክሉና ያሳውቁ።
3. በምናሌው **Contact** አርካይቭን ያሳውቁ።

ሙሉ ደንቦቹን በገጹ ግርጌ **Terms** እና **Privacy** ላይ ያገኛሉ።

21. የቃላት መፍቻና እርዳታ

በስክሪኑ ላይ	ትርጉሙ
Sign in / Sign up / Sign out	መግባት / መመዝገብ / መውጣት
Shop / The Exchange	ሱቅ / የሁሉም ሱቆች ገበያ
Search / Filters / Sort by	መፈለግ / ማጣሪያ / መደርደር
Add to cart / Buy now	ወደ ጋሪ መጨመር / አሁን መግዛት
Coming soon	በቅርቡ ይቀርባል
Read online	በመስመር ላይ ማንበብ
Price / Was	ዋጋ / የቀድሞ ዋጋ
optional / Required	ግዴታ ያልሆነ / ግዴታ
Upload / Download	መጫን / ማውረድ
Draft / Published	ረቂቅ (የማይታይ) / የታተመ (የሚታይ)
Publish / Preview	ማሳተም (ለሽያጭ ማቅረብ) / ቅድመ ዕይታ
Scroll / Page	ሳይቋረጥ ወደ ታች / ገጽ በገጽ
Bookmark / Highlight	ዕልባት / ማድመቅ
Stock / Shipping	በእጅ ያለ ብዛት / መላኪያ
Commission	ኮሚሽን፤ አርካይቭ ከሽያጭ የሚወስደው ድርሻ
Processing	የክፍያ ማስኬጃ (3%)
Payment / Payout	ገዢ የሚከፍለው ክፍያ / ለሻጭ የሚላክ የገቢ ክፍያ
Balance	ቀሪ ሒሳብ
Tip / Supporter	ድጋፍ / ደጋፊ
Followers / Verified	ተከታዮች / የተረጋገጠ
Level / XP	ደረጃ / የልምድ ነጥብ
Rating	የኮከብ ምዘና

በስክሪኑ ላይ	ትርጉሙ
Spotlight	በአናት ጎልቶ መታየት
TIN	የግብር ከፋይ መለያ ቁጥር

እርዳታ ማግኘት

ያልተመለሰ ጥያቄ ካለዎት ከገጹ በላይ **Contact** ተጭነው አርካይቭን ያግኙ። ይህ መመሪያ ሁልጊዜ ከገጹ ግርጌ ባለው **User guide** አገናኝ ይገኛል።